


上海环钻环保科技股份有限公司

审 计 报 告

瑞华审字[2015] 31160072 号

目 录

一、 审计报告	1
二、 已审财务报表	
1、 合并资产负债表	3
2、 合并利润表	5
3、 合并现金流量表	6
4、 合并股东权益变动表	7
5、 资产负债表	9
6、 利润表	11
7、 现金流量表	12
8、 股东权益变动表	13
9、 财务报表附注	15





通讯地址：北京市东城区永定门西滨河路8号院7号楼中海地产广场西塔3-9层

Postal Address: 3-9/F, West Tower of China Overseas Property Plaza, Building 7, NO.8, Yongdingmen

Xibinhe Road, Dongcheng District, Beijing

邮政编码 (Post Code): 100077

电话 (Tel): +86(10)88095588 传真 (Fax): +86(10)88091199

审计报告

瑞华审字[2015]31160072号

上海环钻环保科技股份有限公司全体股东：

我们审计了后附的上海环钻环保科技股份有限公司（以下简称“贵公司”）财务报表，包括2015年9月30日、2014年12月31日、2013年12月31日合并及公司的资产负债表，2015年1-9月、2014年度、2013年度合并及公司的利润表、合并及公司的现金流量表和合并及公司的股东权益变动表以及财务报表附注。

一、管理层对财务报表的责任

编制和公允列报财务报表是贵公司管理层的责任。这种责任包括：（1）按照企业会计准则的规定编制财务报表，并使其实现公允反映；（2）设计、执行和维护必要的内部控制，以使财务报表不存在由于舞弊或错误导致的重大错报。

二、注册会计师的责任

我们的责任是在执行审计工作的基础上对财务报表发表审计意见。我们按照中国注册会计师审计准则的规定执行了审计工作。中国注册会计师审计准则要求我们遵守中国注册会计师职业道德守则，计划和执行审计工作以对财务报表是否不存在重大错报获取合理保证。

审计工作涉及实施审计程序，以获取有关财务报表金额和披露的审计证据。选择的审计程序取决于注册会计师的判断，包括对由于舞弊或错误导致的财务报表重大错报风险的评估。在进行风险评估时，注册会计师考虑与财务报表编制和公允列报相关的内部控制，以设计恰当的审计程序，但目的并非对内部控制的有效性发表意见。审计工作还包括评价管理层选用会计政策的恰当性和作出会计估计的合理性，以及评价财务报表的总体列报。

我们相信，我们获取的审计证据是充分、适当的，为发表审计意见提供了基础。



三、审计意见

我们认为，上述财务报表在所有重大方面按照企业会计准则的规定编制，公允反映了上海环钻环保科技股份有限公司 2015 年 9 月 30 日、2014 年 12 月 31 日、2013 年 12 月 31 日合并及公司的财务状况以及 2015 年 1-9 月、2014 年度、2013 年度合并及公司的经营成果和现金流量。



瑞华会计师事务所(特殊普通合伙)

中国·北京

中国注册会计师：杨峰安

中国注册会计师：叶善武

二〇一五年十二月二十三日

合并资产负债表

编制单位：上海环钻环保科技股份有限公司

金额单位：人民币元

项 目	注释	2015.9.30	2014.12.31	2013.12.31
流动资产：				
货币资金	六、1	6,876,192.50	812,850.74	812,254.63
以公允价值计量且其变动计入当期损益的金融资产				
衍生金融资产				
应收票据				
应收账款	六、2	8,852,033.86	383,510.65	262,390.00
预付款项	六、3	100,161.96	209,217.35	181,930.41
应收利息				
应收股利				
其他应收款	六、4	141,156.40	170,335.00	
存货	六、5	370,007.87	314,534.70	793,302.76
划分为持有待售的资产				
一年内到期的非流动资产				
其他流动资产	六、6	79,804.91	71,805.51	156.72
流动资产合计		16,419,357.50	1,962,253.95	2,050,034.52
非流动资产：				
可供出售金融资产				
持有至到期投资				
长期应收款				
长期股权投资				
投资性房地产				
固定资产	六、7	1,526,926.87	1,843,686.30	2,201,650.23
在建工程				
工程物资				
固定资产清理				
生产性生物资产				
油气资产				
无形资产				
开发支出				
商誉				
长期待摊费用	六、8	62,893.85	83,109.73	
递延所得税资产	六、9	124,194.72	28,992.87	31,276.95
其他非流动资产				
非流动资产合计		1,714,015.44	1,955,788.90	2,232,927.18
资产总计		18,133,372.94	3,918,042.85	4,282,961.70

(转下页)

合并资产负债表 (续)


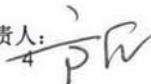
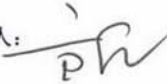
编制单位: 上海环钻环保科技有限公司

金额单位: 人民币元

项 目	注释	2015.9.30	2014.12.31	2013.12.31
流动负债:				
短期借款				
以公允价值计量且其变动计入当期损益的金融负债				
衍生金融负债				
应付票据				
应付账款	六、10	5,834,750.01	150,670.00	88,800.00
预收款项	六、11	157,500.00	150,800.00	652,750.00
应付职工薪酬	六、12	139,654.79	91,732.20	20,064.80
应交税费	六、13	384,205.99	13,248.29	8,974.35
应付利息				
应付股利				
其他应付款	六、14	87,293.58	1,817,887.36	2,029,289.97
划分为持有待售的负债				
一年内到期的非流动负债				
其他流动负债				
流动负债合计		6,603,404.37	2,224,337.85	2,799,879.12
非流动负债:				
长期借款				
应付债券				
其中: 优先股				
永续债				
长期应付款				
长期应付职工薪酬				
专项应付款				
预计负债				
递延收益				
递延所得税负债				
其他非流动负债				
非流动负债合计				
负债合计		6,603,404.37	2,224,337.85	2,799,879.12
股东权益:				
股本	六、15	10,000,000.00	1,800,000.00	1,600,000.00
其他权益工具				
其中: 优先股				
永续债				
资本公积	六、16	1,000,000.00		
减: 库存股				
其他综合收益				
专项储备				
盈余公积				
一般风险准备				
未分配利润	六、17	440,137.91	-115,731.56	-116,917.42
归属于母公司股东权益合计		11,440,137.91	1,684,268.44	1,483,082.58
少数股东权益		89,830.66	9,436.56	
股东权益合计		11,529,968.57	1,693,705.00	1,483,082.58
负债和股东权益总计		18,133,372.94	3,918,042.85	4,282,961.70

载于第15页至第61页的财务报表附注是本财务报表的组成部分

第3页至第14页的财务报表由以下人士签署:

法定代表人: 主管会计工作负责人: 会计机构负责人: 

合并利润表

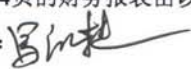
编制单位：上海环钻环保科技有限公司


金额单位：人民币元

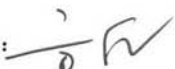
项 目	注释	2015年1-9月	2014年度	2013年度
一、营业总收入		11,065,557.66	3,860,788.49	998,983.48
其中：营业收入	六、18	11,065,557.66	3,860,788.49	998,983.48
二、营业总成本		10,325,923.71	3,857,951.99	1,126,044.44
其中：营业成本	六、18	8,665,747.70	2,842,750.64	756,183.71
营业税金及附加	六、19	359,948.93	120,520.39	25,368.70
销售费用	六、20	78,103.40	62,491.51	5,000.00
管理费用	六、21	779,114.07	811,069.13	329,732.88
财务费用	六、22	-1,166.42	-1,251.03	-654.60
资产减值损失	六、23	444,176.03	22,371.35	10,413.75
加：公允价值变动收益（损失以“-”号填列）				
投资收益（损失以“-”号填列）				
其中：对联营企业和合营企业的投资收益				
三、营业利润（亏损以“-”号填列）		739,633.95	2,836.50	-127,060.96
加：营业外收入	六、24	630.00	70.00	0.25
其中：非流动资产处置利得				
减：营业外支出	六、25	2,250.00		
其中：非流动资产处置损失				
四、利润总额（亏损总额以“-”号填列）		738,013.95	2,906.50	-127,060.71
减：所得税费用	六、26	189,750.38	2,284.08	-25,993.54
五、净利润（净亏损以“-”号填列）		548,263.57	622.42	-101,067.17
归属于母公司股东的净利润		555,869.47	1,185.86	-101,067.17
少数股东损益		-7,605.90	-563.44	
六、其他综合收益的税后净额				
归属母公司股东的其他综合收益的税后净额				
(一)以后不能重分类进损益的其他综合收益				
1、重新计量设定受益计划净负债或净资产的变动				
2、权益法下在被投资单位不能重分类进损益的其他综合收益中享有的份额				
(二)以后将重分类进损益的其他综合收益				
1、权益法下在被投资单位以后将重分类进损益的其他综合收益中享有的份额				
2、可供出售金融资产公允价值变动损益				
3、持有至到期投资重分类为可供出售金融资产损益				
4、现金流量套期损益的有效部分				
5、外币财务报表折算差额				
6、其他				
归属于少数股东的其他综合收益的税后净额				
七、综合收益总额		548,263.57	622.42	-101,067.17
归属于母公司股东的综合收益总额		555,869.47	1,185.86	-101,067.17
归属于少数股东的综合收益总额		-7,605.90	-563.44	

载于第15页至第61页的财务报表附注是本财务报表的组成部分

第3页至第14页的财务报表由以下人士签署：

法定代表人： 

主管会计工作负责人： 

会计机构负责人： 

合并现金流量表


编制单位：上海环钻环保科技有限公司

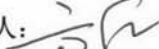
金额单位：人民币元

项 目	注释	2015年1-9月	2014年度	2013年度
一、经营活动产生的现金流量：				
销售商品、提供劳务收到的现金		2,170,832.00	3,229,327.00	1,387,607.00
收到的税费返还				
收到其他与经营活动有关的现金	六、27	130,120.62	18,825.43	2,033,205.68
经营活动现金流入小计		2,300,952.62	3,248,152.43	3,420,812.68
购买商品、接受劳务支付的现金		1,976,872.06	1,289,270.99	650,169.82
支付给职工以及为职工支付的现金		1,144,758.05	887,423.73	181,998.00
支付的各项税费		281,040.00	120,481.98	16,633.68
支付其他与经营活动有关的现金	六、27	1,982,036.47	957,220.16	271,170.94
经营活动现金流出小计		5,384,706.58	3,254,396.86	1,119,972.44
经营活动产生的现金流量净额		-3,083,753.96	-6,244.43	2,300,840.24
二、投资活动产生的现金流量：				
收回投资收到的现金				
取得投资收益收到的现金				
处置固定资产、无形资产和其他长期资产收回的现金净额				
处置子公司及其他营业单位收到的现金净额				
收到其他与投资活动有关的现金				
投资活动现金流入小计				
购建固定资产、无形资产和其他长期资产支付的现金		42,904.28	203,159.46	2,516,961.50
投资支付的现金				
取得子公司及其他营业单位支付的现金净额		98,000.00		
支付其他与投资活动有关的现金				
投资活动现金流出小计		140,904.28	203,159.46	2,516,961.50
投资活动产生的现金流量净额		-140,904.28	-203,159.46	-2,516,961.50
三、筹资活动产生的现金流量：				
吸收投资收到的现金		9,288,000.00	210,000.00	
其中：子公司吸收少数股东投资收到的现金		88,000.00	10,000.00	
取得借款收到的现金				
发行债券收到的现金				
收到其他与筹资活动有关的现金				
筹资活动现金流入小计		9,288,000.00	210,000.00	
偿还债务支付的现金				
分配股利、利润或偿付利息支付的现金				
其中：子公司支付给少数股东的股利、利润				
支付其他与筹资活动有关的现金				
筹资活动现金流出小计				
筹资活动产生的现金流量净额		9,288,000.00	210,000.00	
四、汇率变动对现金及现金等价物的影响				
五、现金及现金等价物净增加额		6,063,341.76	596.11	-216,121.26
加：期初现金及现金等价物余额		812,850.74	812,254.63	1,028,375.89
六、期末现金及现金等价物余额		6,876,192.50	812,850.74	812,254.63

载于第15页至第61页的财务报表附注是本财务报表的组成部分

第3页至第14页的财务报表由以下人士签署：

法定代表人： 

主管会计工作负责人： 

会计机构负责人： 

合并股东权益变动表

编制单位：上海恒信征信科技股份有限公司 2015年1-9月 2014年度 金额单位：人民币元

项 目	2015年1-9月										2014年度															
	归属于母公司股东的权益					归属于母公司股东的权益					归属于母公司股东的权益					归属于母公司股东的权益										
	股本	其他权益工具 优先股	永续债	其他	资本公积	减：库存股	其他综合收益	专项储备	盈余公积	一般风险准备	未分配利润	少数股东权益	股本	其他权益工具 优先股	永续债	其他	资本公积	减：库存股	其他综合收益	专项储备	盈余公积	一般风险准备	未分配利润	少数股东权益	股本权益合计	
一、上年年末余额	1,800,000.00																									
加：会计政策变更																										
前期差错更正																										
同一控制下企业合并																										
其他																										
二、本年年初余额	1,800,000.00																									
三、本期增减变动金额(减少以“-”号填列)	8,200,000.00				1,000,000.00																					
(一)综合收益总额																										
1. 营业利润																										
2. 其他综合收益																										
(二)股东投入和减少资本																										
1. 资本投入的普通股																										
2. 其他权益工具持有者投入资本																										
3. 股份支付计入所有者权益的金额																										
4. 其他																										
(三)利润分配																										
1. 提取盈余公积																										
2. 提取一般风险准备																										
3. 对股东的分配																										
4. 其他																										
(四)股东权益内部结转																										
1. 资本公积转增资本(或股本)																										
2. 盈余公积转增资本(或股本)																										
3. 盈余公积弥补亏损																										
4. 其他																										
(五)专项储备																										
1. 本期提取																										
2. 本期使用																										
(六)其他																										
四、本期末余额	10,000,000.00				1,000,000.00																					

公司于第16页至第69页的财务报表附注是财务报表的重要组成部分

主管会计工作负责人： [Signature]

会计机构负责人： [Signature]

法定代表人： [Signature]

资产负债表

编制单位：上海环钻环保科技有限公司

金额单位：人民币元

项 目	注 释	2015.9.30	2014.12.31	2013.12.31
流动资产：				
货币资金		6,676,184.08	802,805.91	812,254.63
以公允价值计量且其变动计入当期损益的金融资产				
衍生金融资产				
应收票据				
应收账款	十三、1	8,852,033.86	383,510.65	262,390.00
预付款项		100,161.96	209,217.35	181,930.41
应收利息				
应收股利				
其他应收款	十三、2	141,156.40	170,335.00	
存货		370,007.87	314,534.70	793,302.76
划分为持有待售的资产				
一年内到期的非流动资产				
其他流动资产		79,804.91	71,805.51	156.72
流动资产合计		16,219,349.08	1,952,209.12	2,050,034.52
非流动资产：				
可供出售金融资产				
持有至到期投资				
长期应收款				
长期股权投资	十三、3	102,000.00		
投资性房地产				
固定资产		1,460,419.20	1,843,686.30	2,201,650.23
在建工程				
工程物资				
固定资产清理				
生产性生物资产				
油气资产				
无形资产				
开发支出				
商誉				
长期待摊费用		62,893.85	83,109.73	
递延所得税资产		120,089.35	28,609.58	31,276.95
其他非流动资产				
非流动资产合计		1,745,402.40	1,955,405.61	2,232,927.18
资产总计		17,964,751.48	3,907,614.73	4,282,961.70

(转下页)

资产负债表(续)




编制单位: 上海环钻环保科技有限公司

金额单位: 人民币元

项 目	注释	2015.9.30	2014.12.31	2013.12.31
流动负债:				
短期借款				
以公允价值计量且其变动计入当期损益的金融负债				
衍生金融负债				
应付票据				
应付账款		5,834,750.01	150,670.00	88,800.00
预收款项		157,500.00	150,800.00	652,750.00
应付职工薪酬		139,654.79	91,732.20	20,064.80
应交税费		384,205.99	13,248.29	8,974.35
应付利息				
应付股利				
其他应付款			1,816,309.36	2,029,289.97
划分为持有待售的负债				
一年内到期的非流动负债				
其他流动负债				
流动负债合计		6,516,110.79	2,222,759.85	2,799,879.12
非流动负债:				
长期借款				
应付债券				
其中: 优先股				
永续债				
长期应付款				
长期应付职工薪酬				
专项应付款				
预计负债				
递延收益				
递延所得税负债				
其他非流动负债				
非流动负债合计				
负债合计		6,516,110.79	2,222,759.85	2,799,879.12
股东权益:				
股本		10,000,000.00	1,800,000.00	1,600,000.00
其他权益工具				
其中: 优先股				
永续债				
资本公积		1,000,000.00		
减: 库存股				
其他综合收益				
专项储备				
盈余公积				
一般风险准备				
未分配利润		448,640.69	-115,145.12	-116,917.42
股东权益合计		11,448,640.69	1,684,854.88	1,483,082.58
负债和股东权益总计		17,964,751.48	3,907,614.73	4,282,961.70

载于第15页至第61页的财务报表附注是本财务报表的组成部分

第3页至第14页的财务报表由以下人士签署:

法定代表人: 主管会计工作负责人: 会计机构负责人: 

利润表

编制单位：上海环钻环保科技股份有限公司

金额单位：人民币元

项 目	注释	2015年1-9月	2014年度	2013年度
一、营业收入	二、4	11,065,557.66	3,860,788.49	998,983.48
减：营业成本	十三、4	8,665,747.70	2,842,750.64	756,183.71
营业税金及附加		359,948.93	120,520.39	25,368.70
销售费用		78,103.40	62,491.51	5,000.00
管理费用		759,906.16	809,791.13	329,732.88
财务费用		-1,202.83	-1,506.20	-654.60
资产减值损失		444,176.03	22,371.35	10,413.75
加：公允价值变动收益（损失以“-”号填列）				
投资收益（损失以“-”号填列）				
其中：对联营企业和合营企业的投资收益				
二、营业利润（亏损以“-”号填列）		758,878.27	4,369.67	-127,060.96
加：营业外收入		630.00	70.00	0.25
其中：非流动资产处置利得				
减：营业外支出		2,250.00		
其中：非流动资产处置损失				
三、利润总额（亏损总额以“-”号填列）		757,258.27	4,439.67	-127,060.71
减：所得税费用		193,472.46	2,667.37	-25,993.54
四、净利润（净亏损以“-”号填列）		563,785.81	1,772.30	-101,067.17
五、其他综合收益的税后净额				
（一）以后不能重分类进损益的其他综合收益				
1、重新计量设定受益计划净负债或净资产的变动				
2、权益法下在被投资单位不能重分类进损益的其他综合收益中享有的份额				
（二）以后将重分类进损益的其他综合收益				
1、权益法下在被投资单位以后将重分类进损益的其他综合收益中享有的份额				
2、可供出售金融资产公允价值变动损益				
3、持有至到期投资重分类为可供出售金融资产损益				
4、现金流量套期损益的有效部分				
5、外币财务报表折算差额				
6、其他				
六、综合收益总额		563,785.81	1,772.30	-101,067.17

载于第15页至第61页的财务报表附注是本财务报表的组成部分

第3页至第14页的财务报表由以下人士签署：

法定代表人：  主管会计工作负责人：  会计机构负责人： 

现金流量表

编制单位：上海环钻环保科技有限公司

金额单位：人民币元

项 目	注释	2015年1-9月	2014年度	2013年度
一、经营活动产生的现金流量：				
销售商品、提供劳务收到的现金		2,170,832.00	3,229,327.00	4,387,607.00
收到的税费返还				
收到其他与经营活动有关的现金		130,067.03	18,710.60	2,033,205.68
经营活动现金流入小计		2,300,899.03	3,248,037.60	3,420,812.68
购买商品、接受劳务支付的现金		1,976,872.06	1,289,270.99	650,169.82
支付给职工以及为职工支付的现金		1,144,758.05	887,423.73	181,998.00
支付的各项税费		281,040.00	120,481.98	16,633.68
支付其他与经营活动有关的现金		1,981,946.47	957,150.16	271,170.94
经营活动现金流出小计		5,384,616.58	3,254,326.86	1,119,972.44
经营活动产生的现金流量净额		-3,083,717.55	-6,289.26	2,300,840.24
二、投资活动产生的现金流量：				
收回投资收到的现金				
取得投资收益收到的现金				
处置固定资产、无形资产和其他长期资产收回的现金净额				
收到其他与投资活动有关的现金				
投资活动现金流入小计				
购建固定资产、无形资产和其他长期资产支付的现金		42,904.28	203,159.46	2,516,961.50
投资支付的现金		200,000.00		
支付其他与投资活动有关的现金				
投资活动现金流出小计		242,904.28	203,159.46	2,516,961.50
投资活动产生的现金流量净额		-242,904.28	-203,159.46	-2,516,961.50
三、筹资活动产生的现金流量：				
吸收投资收到的现金		9,200,000.00	200,000.00	
取得借款收到的现金				
发行债券收到的现金				
收到其他与筹资活动有关的现金				
筹资活动现金流入小计		9,200,000.00	200,000.00	
偿还债务支付的现金				
分配股利、利润或偿付利息支付的现金				
支付其他与筹资活动有关的现金				
筹资活动现金流出小计				
筹资活动产生的现金流量净额		9,200,000.00	200,000.00	
四、汇率变动对现金及现金等价物的影响				
五、现金及现金等价物净增加额				
		5,873,378.17	-9,448.72	-216,121.26
加：期初现金及现金等价物余额		802,805.91	812,254.63	1,028,375.89
六、期末现金及现金等价物余额				
		6,676,184.08	802,805.91	812,254.63


载于第15页至第61页的财务报表附注是本财务报表的组成部分

第3页至第14页的财务报表由以下人士签署：

法定代表人：



主管会计工作负责人：



会计机构负责人：



股东权益变动表 (续)

金额单位: 人民币元

编制单位: 上海环钻环保科技有限公司

项 目	2013年度											
	股本	其他权益工具			资本公积	减: 库存股	其他综合收益	专项储备	盈余公积	一般风险准备	未分配利润	股东权益合计
		优先股	永续债	其他								
一、上年年末余额	1,600,000.00										-15,850.25	1,584,149.75
加: 会计政策变更												
前期差错更正												
其他												
二、本年初余额	1,600,000.00										-15,850.25	1,584,149.75
三、本期增减变动金额 (减少以“-”号填列)											-101,067.17	-101,067.17
(一) 综合收益总额											-101,067.17	-101,067.17
(二) 股东投入和减少资本												
1、股东投入的普通股												
2、其他权益工具持有者投入资本												
3、股份支付计入股东权益的金额												
4、其他												
(三) 利润分配												
1、提取盈余公积												
2、提取一般风险准备												
3、对股东的分配												
4、其他												
(四) 股东权益内部结转												
1、资本公积转增资本(或股本)												
2、盈余公积转增资本(或股本)												
3、盈余公积弥补亏损												
4、其他												
(五) 专项储备												
1、本期提取												
2、本期使用												
(六) 其他												
四、本期末余额	1,600,000.00										-116,917.42	1,483,082.58

载于第15页至第61页的财务报表附注是本财务报表的组成部分

第3页至第14页的财务报表由以下人士签署:

法定代表人: 

主管会计工作负责人: 

会计机构负责人: 

上海环钻环保科技股份有限公司
2015年1-9月、2014年度、2013年度财务报表附注
 (除特别说明外, 金额单位为人民币元)

一、公司基本情况

1、公司概况

上海环钻环保科技股份有限公司前身为上海环钻环境工程有限公司, 上海环钻环境工程有限公司(以下简称“公司”或“本公司”)系于2012年7月23日经上海市工商行政管理局嘉定分局批准, 由自然人罗凯捷、杜龙华共同出资设立的有限责任公司, 注册资本人民币300万元。成立时股权结构如下:

股东名称	认缴注册资本(万元)	实缴注册资本(万元)	占注册资本比例
罗凯捷	285.00	150.00	50.00%
杜龙华	15.00	10.00	3.33%
合计	300.00	160.00	53.33%

公司第一期出资业经上海汇永会计师事务所有限公司出具“汇永验字(2012)063号”《验资报告》验证。

2014年5月, 罗凯捷缴纳人民币20万元, 缴款后公司股权结构如下:

股东名称	认缴注册资本(万元)	实缴注册资本(万元)	占注册资本比例
罗凯捷	285.00	170.00	56.67%
杜龙华	15.00	10.00	3.33%
合计	300.00	180.00	60.00%

2015年3月, 杜龙华与沈潇君签署《股份转让协议》, 将其持有的公司5%股权转让给沈潇君。同时, 沈潇君缴纳人民币5万元。

本次变更完成后, 公司股权结构如下:

股东名称	认缴注册资本(万元)	实缴注册资本(万元)	占注册资本比例
罗凯捷	285.00	170.00	56.67%
沈潇君	15.00	15.00	5.00%
合计	300.00	185.00	61.67%

2015年5月, 罗凯捷缴纳人民币20万元; 2015年7月, 罗凯捷缴纳人民币95万元, 缴款后公司股权结构如下:

股东名称	认缴注册资本(万元)	实缴注册资本(万元)	占注册资本比例
罗凯捷	285.00	285.00	95.00%
沈潇君	15.00	15.00	5.00%
合计	300.00	300.00	100.00%

公司第二期出资业经上海中和成会计师事务所有限公司出具“中和成(2015)验字第019号”《验资报告》验证。

2015年8月，经公司股东会决议通过，公司增加注册资本人民币100万元，由罗凯捷缴纳人民币100万元，变更后的注册资本为人民币400万元。增资后公司股权结构如下：

股东名称	认缴注册资本（万元）	实缴注册资本（万元）	占注册资本比例
罗凯捷	385.00	385.00	96.25%
沈潇君	15.00	15.00	3.75%
合计	400.00	400.00	100.00%

上述出资业经上海中和成会计师事务所有限公司出具“中和成（2015）验字第020号”《验资报告》验证。

2015年9月，经公司股东会决议通过，公司累计增加注册资本人民币600万元，分别由罗凯捷缴纳人民币500万元；新股东上海婺疆投资管理有限公司缴纳人民币200万元，其中人民币100万元计入“实收资本”，人民币100万元计入“资本公积”。变更后的注册资本为人民币1,000万元。增资后公司股权结构如下：

股东名称	认缴注册资本（万元）	实缴注册资本（万元）	占注册资本比例
罗凯捷	885.00	885.00	88.50%
上海婺疆投资管理有限公司	100.00	100.00	10.00%
沈潇君	15.00	15.00	1.50%
合计	1,000.00	1,000.00	100.00%

上述出资业经上海中和成会计师事务所有限公司分别出具“中和成（2015）验字第021号”、“中和成（2015）验字第022号”《验资报告》验证。

截至2015年9月30日，公司注册资本人民币1,000万元，实收资本人民币1,000万元。公司统一社会信用代码：91310114599793579A。法定代表人：罗凯捷。住所：上海市嘉定区叶城路1288号6幢J11室。

经营范围：环保科技、环境科技专业领域内的技术开发、技术转让、技术咨询、技术服务，环保工程，市政工程，基础工程，工程项目服务。【依法须经批准的项目，经相关部门批准后方可开展经营活动】

2、财务报表的批准报出

本财务报表业经本公司董事会批准报出。

3、报告期内合并财务报表范围

截至2015年9月30日，本公司纳入合并范围的子公司共1户，详见本附注八“在其他主体中的权益”。本公司于2013年度、2014年度、2015年1-9月内合并范围的变化情况，详见本附注七“合并范围的变更”。

二、财务报表的编制基础

本公司财务报表以持续经营假设为基础，根据实际发生的交易和事项，按照财政部

发布的《企业会计准则——基本准则》(财政部令第 33 号发布、财政部令第 76 号修订)、于 2006 年 2 月 15 日及其后颁布和修订的 41 项具体会计准则、企业会计准则应用指南、企业会计准则解释及其他相关规定(以下合称“企业会计准则”),并参照中国证券监督管理委员会《公开发行证券的公司信息披露编报规则第 15 号——财务报告的一般规定》(2014 年修订)的披露规定编制。

根据企业会计准则的相关规定,本公司会计核算以权责发生制为基础。除某些金融工具外,本财务报表均以历史成本为计量基础。资产如果发生减值,则按照相关规定计提相应的减值准备。

三、遵循企业会计准则的声明

本公司编制的财务报表符合企业会计准则的要求,真实、完整地反映了本公司 2015 年 9 月 30 日、2014 年 12 月 31 日、2013 年 12 月 31 日的财务状况及 2015 年 1-9 月、2014 年度、2013 年度的经营成果和现金流量等有关信息。

四、重要会计政策和会计估计

1、会计期间

本公司的会计期间分为年度和中期,会计中期指短于一个完整的会计年度的报告期间。本公司会计年度采用公历年度,即每年自 1 月 1 日起至 12 月 31 日止。

2、营业周期

正常营业周期是指本公司从购买用于加工的资产起至实现现金或现金等价物的期间。本公司以 12 个月作为一个营业周期,并以其作为资产和负债的流动性划分标准。

3、记账本位币

人民币为本公司及境内子公司经营所处的主要经济环境中的货币,本公司及境内子公司以人民币为记账本位币。本公司编制本财务报表时所采用的货币为人民币。

4、同一控制下和非同一控制下企业合并的会计处理方法

企业合并,是指将两个或两个以上单独的企业合并形成一个报告主体的交易或事项。企业合并分为同一控制下企业合并和非同一控制下企业合并。

(1) 同一控制下企业合并

参与合并的企业在合并前后均受同一方或相同的多方最终控制,且该控制并非暂时性的,为同一控制下的企业合并。同一控制下的企业合并,在合并日取得对其他参与合并企业控制权的一方为合并方,参与合并的其他企业为被合并方。合并日,是指合并方实际取得对被合并方控制权的日期。

合并方取得的资产和负债均按合并日在被合并方的账面价值计量。合并方取得的净资产账面价值与支付的合并对价账面价值(或发行股份面值总额)的差额,调整资本公

积（股本溢价）；资本公积（股本溢价）不足以冲减的，调整留存收益。

合并方为进行企业合并发生的各项直接费用，于发生时计入当期损益。

（2）非同一控制下企业合并

参与合并的企业在合并前后不受同一方或相同的多方最终控制的，为非同一控制下的企业合并。非同一控制下的企业合并，在购买日取得对其他参与合并企业控制权的一方为购买方，参与合并的其他企业为被购买方。购买日，是指为购买方实际取得对被购买方控制权的日期。

对于非同一控制下的企业合并，合并成本包含购买日购买方为取得对被购买方的控制权而付出的资产、发生或承担的负债以及发行的权益性证券的公允价值，为企业合并发生的审计、法律服务、评估咨询等中介费用以及其他管理费用于发生时计入当期损益。购买方作为合并对价发行的权益性证券或债务性证券的交易费用，计入权益性证券或债务性证券的初始确认金额。所涉及的或有对价按其在购买日的公允价值计入合并成本，购买日后 12 个月内出现对购买日已存在情况的新的或进一步证据而需要调整或有对价的，相应调整合并商誉。购买方发生的合并成本及在合并中取得的可辨认净资产按购买日的公允价值计量。合并成本大于合并中取得的被购买方于购买日可辨认净资产公允价值份额的差额，确认为商誉。合并成本小于合并中取得的被购买方可辨认净资产公允价值份额的，首先对取得的被购买方各项可辨认资产、负债及或有负债的公允价值以及合并成本的计量进行复核，复核后合并成本仍小于合并中取得的被购买方可辨认净资产公允价值份额的，其差额计入当期损益。

购买方取得被购买方的可抵扣暂时性差异，在购买日因不符合递延所得税资产确认条件而未予确认的，在购买日后 12 个月内，如取得新的或进一步的信息表明购买日的相关情况已经存在，预期被购买方在购买日可抵扣暂时性差异带来的经济利益能够实现的，则确认相关的递延所得税资产，同时减少商誉，商誉不足冲减的，差额部分确认为当期损益；除上述情况以外，确认与企业合并相关的递延所得税资产的，计入当期损益。

通过多次交易分步实现的非同一控制下企业合并，根据《财政部关于印发企业会计准则解释第 5 号的通知》（财会〔2012〕19 号）和《企业会计准则第 33 号——合并财务报表》第五十一条关于“一揽子交易”的判断标准（参见本附注四、5（2）），判断该多次交易是否属于“一揽子交易”。属于“一揽子交易”的，参考本部分前面各段描述及本附注四、10“长期股权投资”进行会计处理；不属于“一揽子交易”的，区分个别财务报表和合并财务报表进行相关会计处理：

在个别财务报表中，以购买日之前所持被购买方的股权投资的账面价值与购买日新增投资成本之和，作为该项投资的初始投资成本；购买日之前持有的被购买方的股权涉及其他综合收益的，在处置该项投资时将与其相关的其他综合收益采用与被购买方直接处置相关资产或负债相同的基础进行会计处理（即，除了按照权益法核算的在被购买方

重新计量设定受益计划净负债或净资产导致的变动中的相应份额以外,其余转入当期投资收益)。

在合并财务报表中,对于购买日之前持有的被购买方的股权,按照该股权在购买日的公允价值进行重新计量,公允价值与其账面价值的差额计入当期投资收益;购买日之前持有的被购买方的股权涉及其他综合收益的,与其相关的其他综合收益应当采用与被购买方直接处置相关资产或负债相同的基础进行会计处理(即,除了按照权益法核算的在被购买方重新计量设定受益计划净负债或净资产导致的变动中的相应份额以外,其余转为购买日所属当期投资收益)。

5、合并财务报表的编制方法

(1) 合并财务报表范围的确定原则

合并财务报表的合并范围以控制为基础予以确定。控制是指本公司拥有对被投资方的权力,通过参与被投资方的相关活动而享有可变回报,并且有能力运用对被投资方的权力影响该回报金额。合并范围包括本公司及全部子公司。子公司,是指被本公司控制的主体。

一旦相关事实和情况的变化导致上述控制定义涉及的相关要素发生了变化,本公司将进行重新评估。

(2) 合并财务报表编制的方法

从取得子公司的净资产和生产经营决策的实际控制权之日起,本公司开始将其纳入合并范围;从丧失实际控制权之日起停止纳入合并范围。对于处置的子公司,处置日前的经营成果和现金流量已经适当地包括在合并利润表和合并现金流量表中;当期处置的子公司,不调整合并资产负债表的期初数。非同一控制下企业合并增加的子公司,其购买日后的经营成果及现金流量已经适当地包括在合并利润表和合并现金流量表中,且不调整合并财务报表的期初数和对比数。同一控制下企业合并增加的子公司,其自合并当期期初至合并日的经营成果和现金流量已经适当地包括在合并利润表和合并现金流量表中,并且同时调整合并财务报表的对比数。

在编制合并财务报表时,子公司与本公司采用的会计政策或会计期间不一致的,按照本公司的会计政策和会计期间对子公司财务报表进行必要的调整。对于非同一控制下企业合并取得的子公司,以购买日可辨认净资产公允价值为基础对其财务报表进行调整。

公司内所有重大往来余额、交易及未实现利润在合并财务报表编制时予以抵销。

子公司的股东权益及当期净损益中不属于本公司所拥有的部分分别作为少数股东权益及少数股东损益在合并财务报表中股东权益及净利润项下单独列示。子公司当期净损益中属于少数股东权益的份额,在合并利润表中净利润项目下以“少数股东损益”项目列示。少数股东分担的子公司的亏损超过了少数股东在该子公司期初股东权益中所享

有的份额，仍冲减少数股东权益。

当因处置部分股权投资或其他原因丧失了对原有子公司的控制权时，对于剩余股权，按照其在丧失控制权日的公允价值进行重新计量。处置股权取得的对价与剩余股权公允价值之和，减去按原持股比例计算应享有原有子公司自购买日开始持续计算的净资产的份额之间的差额，计入丧失控制权当期的投资收益。与原有子公司股权投资相关的其他综合收益，在丧失控制权时采用与被购买方直接处置相关资产或负债相同的基础进行会计处理（即，除了在该原有子公司重新计量设定受益计划净负债或净资产导致的变动以外，其余一并转为当期投资收益）。其后，对该部分剩余股权按照《企业会计准则第2号——长期股权投资》或《企业会计准则第22号——金融工具确认和计量》等相关规定进行后续计量，详见本附注四、10“长期股权投资”或本附注四、7“金融工具”。

本公司通过多次交易分步处置对子公司股权投资直至丧失控制权的，需区分处置对子公司股权投资直至丧失控制权的各项交易是否属于一揽子交易。处置对子公司股权投资的各项交易的条款、条件以及经济影响符合以下一种或多种情况，通常表明应将多次交易事项作为一揽子交易进行会计处理：①这些交易是同时或者在考虑了彼此影响的情况下订立的；②这些交易整体才能达成一项完整的商业结果；③一项交易的发生取决于其他至少一项交易的发生；④一项交易单独看是不经济的，但是和其他交易一并考虑时是经济的。不属于一揽子交易的，对其中的每一项交易视情况分别按照“不丧失控制权的情况下部分处置对子公司的长期股权投资”（详见本附注四、10、（2）④）和“因处置部分股权投资或其他原因丧失了对原有子公司的控制权”（详见前段）适用的原则进行会计处理。处置对子公司股权投资直至丧失控制权的各项交易属于一揽子交易的，将各项交易作为一项处置子公司并丧失控制权的交易进行会计处理；但是，在丧失控制权之前每一次处置价款与处置投资对应的享有该子公司净资产份额的差额，在合并财务报表中确认为其他综合收益，在丧失控制权时一并转入丧失控制权当期的损益。

6、现金及现金等价物的确定标准

本公司现金及现金等价物包括库存现金、可以随时用于支付的存款以及本公司持有的期限短（一般为从购买日起，三个月内到期）、流动性强、易于转换为已知金额的现金、价值变动风险很小的投资。

7、金融工具

在本公司成为金融工具合同的一方时确认一项金融资产或金融负债。金融资产和金融负债在初始确认时以公允价值计量。对于以公允价值计量且其变动计入当期损益的金融资产和金融负债，相关的交易费用直接计入损益，对于其他类别的金融资产和金融负债，相关交易费用计入初始确认金额。

（1）金融资产和金融负债的公允价值确定方法

公允价值，是指市场参与者在计量日发生的有序交易中，出售一项资产所能收到

或者转移一项负债所需支付的价格。金融工具存在活跃市场的，本公司采用活跃市场中的报价确定其公允价值。活跃市场中的报价是指易于定期从交易所、经纪商、行业协会、定价服务机构等获得的价格，且代表了在公平交易中实际发生的市场交易的价格。金融工具不存在活跃市场的，本公司采用估值技术确定其公允价值。估值技术包括参考熟悉情况并自愿交易的各方最近进行的市场交易中使用的价格、参照实质上相同的其他金融工具当前的公允价值、现金流量折现法和期权定价模型等。

（2）金融资产的分类、确认和计量

以常规方式买卖金融资产，按交易日进行会计确认和终止确认。金融资产在初始确认时划分为以公允价值计量且其变动计入当期损益的金融资产、持有至到期投资、贷款和应收款项以及可供出售金融资产。初始确认金融资产，以公允价值计量。对于以公允价值计量且其变动计入当期损益的金融资产，相关的交易费用直接计入当期损益，对于其他类别的金融资产，相关交易费用计入初始确认金额。

贷款和应收款项是指在活跃市场中没有报价、回收金额固定或可确定的非衍生金融资产。本公司划分为贷款和应收款的金融资产包括应收票据、应收账款、应收利息、应收股利及其他应收款等。

贷款和应收款项采用实际利率法，按摊余成本进行后续计量，在终止确认、发生减值或摊销时产生的利得或损失，计入当期损益。

（3）金融资产减值

除了以公允价值计量且其变动计入当期损益的金融资产外，本公司在每个资产负债表日对其他金融资产的账面价值进行检查，有客观证据表明金融资产发生减值的，计提减值准备。

本公司对单项金额重大的金融资产单独进行减值测试；对单项金额不重大的金融资产，单独进行减值测试或包括在具有类似信用风险特征的金融资产组合中进行减值测试。单独测试未发生减值的金融资产（包括单项金额重大和不重大的金融资产），包括在具有类似信用风险特征的金融资产组合中再进行减值测试。已单项确认减值损失的金融资产，不包括在具有类似信用风险特征的金融资产组合中进行减值测试。

贷款和应收款项减值以成本或摊余成本计量的金融资产将其账面价值减记至预计未来现金流量现值，减记金额确认为减值损失，计入当期损益。金融资产在确认减值损失后，如有客观证据表明该金融资产价值已恢复，且客观上与确认该损失后发生的事项有关，原确认的减值损失予以转回，金融资产转回减值损失后的账面价值不超过假定不计提减值准备情况下该金融资产在转回日的摊余成本。

（4）金融资产转移的确认依据和计量方法

满足下列条件之一的金融资产，予以终止确认：① 收取该金融资产现金流量的合同权利终止；② 该金融资产已转移，且将金融资产所有权上几乎所有的风险和报酬转

移给转入方；③该金融资产已转移，虽然企业既没有转移也没有保留金融资产所有权上几乎所有的风险和报酬，但是放弃了对该金融资产控制。

若企业既没有转移也没有保留金融资产所有权上几乎所有的风险和报酬，且未放弃对该金融资产的控制的，则按照继续涉入所转移金融资产的程度确认有关金融资产，并相应确认有关负债。继续涉入所转移金融资产的程度，是指该金融资产价值变动使企业面临的风险水平。

金融资产整体转移满足终止确认条件的，将所转移金融资产的账面价值及因转移而收到的对价与原计入其他综合收益的公允价值变动累计额之和的差额计入当期损益。

金融资产部分转移满足终止确认条件的，将所转移金融资产的账面价值在终止确认及未终止确认部分之间按其相对的公允价值进行分摊，并将因转移而收到的对价与应分摊至终止确认部分的原计入其他综合收益的公允价值变动累计额之和与分摊的前述账面金额之差额计入当期损益。

本公司对采用附追索权方式出售的金融资产，或将持有的金融资产背书转让，需确定该金融资产所有权上几乎所有的风险和报酬是否已经转移。已将该金融资产所有权上几乎所有的风险和报酬转移给转入方的，终止确认该金融资产；保留了金融资产所有权上几乎所有的风险和报酬的，不终止确认该金融资产；既没有转移也没有保留金融资产所有权上几乎所有的风险和报酬的，则继续判断企业是否对该资产保留了控制，并根据前面各段所述的原则进行会计处理。

（5）金融负债的分类和计量

金融负债在初始确认时划分为以公允价值计量且其变动计入当期损益的金融负债和其他金融负债。初始确认金融负债，以公允价值计量。对于以公允价值计量且其变动计入当期损益的金融负债，相关的交易费用直接计入当期损益，对于其他金融负债，相关交易费用计入初始确认金额。

① 其他金融负债

与在活跃市场中没有报价、公允价值不能可靠计量的权益工具挂钩并须通过交付该权益工具结算的衍生金融负债，按照成本进行后续计量。其他金融负债采用实际利率法，按摊余成本进行后续计量，终止确认或摊销产生的利得或损失计入当期损益。

② 财务担保合同及贷款承诺

不属于指定为以公允价值计量且其变动计入当期损益的金融负债的财务担保合同，以公允价值进行初始确认，在初始确认后按照《企业会计准则第 13 号—或有事项》确定的金额和初始确认金额扣除按照《企业会计准则第 14 号—收入》的原则确定的累计摊销额后的余额之中的较高者进行后续计量。

（6）金融负债的终止确认

金融负债的现时义务全部或部分已经解除的，才能终止确认该金融负债或其一部

分。本公司（债务人）与债权人之间签订协议，以承担新金融负债方式替换现存金融负债，且新金融负债与现存金融负债的合同条款实质上不同的，终止确认现存金融负债，并同时确认新金融负债。

金融负债全部或部分终止确认的，将终止确认部分的账面价值与支付的对价（包括转出的非现金资产或承担的新金融负债）之间的差额，计入当期损益。

（7）金融资产和金融负债的抵销

当本公司具有抵销已确认金融资产和金融负债的法定权利，且目前可执行该种法定权利，同时本公司计划以净额结算或同时变现该金融资产和清偿该金融负债时，金融资产和金融负债以相互抵销后的金额在资产负债表内列示。除此以外，金融资产和金融负债在资产负债表内分别列示，不予相互抵销。

8、应收款项

应收款项包括应收账款、其他应收款等。

（1）坏账准备的确认标准

本公司在资产负债表日对应收款项账面价值进行检查，对存在下列客观证据表明应收款项发生减值的，计提减值准备：①债务人发生严重的财务困难；②债务人违反合同条款（如偿付利息或本金发生违约或逾期等）；③债务人很可能倒闭或进行其他财务重组；④其他表明应收款项发生减值的客观依据。

（2）坏账准备的计提方法

① 单项金额重大并单项计提坏账准备的应收款项坏账准备的确认标准、计提方法
本公司将金额为人民币 100 万元以上的应收款项确认为单项金额重大的应收款项。

本公司对单项金额重大的应收款项单独进行减值测试，单独测试未发生减值的金融资产，包括在具有类似信用风险特征的金融资产组合中进行减值测试。单项测试已确认减值损失的应收款项，不再包括在具有类似信用风险特征的应收款项组合中进行减值测试。

② 按信用风险组合计提坏账准备的应收款项的确定依据、坏账准备计提方法

A. 信用风险特征组合的确定依据

本公司对单项金额不重大以及金额重大但单项测试未发生减值的应收款项，按信用风险特征的相似性和相关性对金融资产进行分组。这些信用风险通常反映债务人按照该等资产的合同条款偿还所有到期金额的能力，并且与被检查资产的未来现金流量测算相关。

不同组合的确定依据：

项目	确定组合的依据
关联方组合	按合并范围内关联方划分组合
账龄组合	以应收款项按账龄划分组合

B. 根据信用风险特征组合确定的坏账准备计提方法

按组合方式实施减值测试时,坏账准备金额系根据应收款项组合结构及类似信用风险特征(债务人根据合同条款偿还欠款的能力)按历史损失经验及目前经济状况与预计应收款项组合中已经存在的损失评估确定。

不同组合计提坏账准备的计提方法:

项 目	计提方法
关联方组合	不计提坏账
账龄组合	采用账龄分析法计提坏账准备

a. 组合中,采用账龄分析法计提坏账准备的组合计提方法

账 龄	应收账款计提比例 (%)	其他应收计提比例 (%)
1年以内(含1年,下同)	5.00	5.00
1-2年	10.00	10.00
2-3年	50.00	50.00
3年以上	100.00	100.00

③ 单项金额虽不重大但单项计提坏账准备的应收款项

本公司对于单项金额虽不重大但具备以下特征的应收款项,单独进行减值测试,有客观证据表明其发生了减值的,根据其未来现金流量现值低于其账面价值的差额,确认减值损失,计提坏账准备。

(3) 坏账准备的转回

如有客观证据表明该应收款项价值已恢复,且客观上与确认该损失后发生的事项有关,原确认的减值损失予以转回,计入当期损益。但是,该转回后的账面价值不超过假定不计提减值准备情况下该应收款项在转回日的摊余成本。

9、存货

(1) 存货的分类

存货主要包括原材料、生产成本等。

(2) 存货取得和发出的计价方法

存货在取得时按实际成本计价,存货成本包括采购成本、加工成本和其他成本。领用和发出时按加权平均法计价。

(3) 存货可变现净值的确认和跌价准备的计提方法

可变现净值是指在日常活动中,存货的估计售价减去至完工时估计将要发生的成本、估计的销售费用以及相关税费后的金额。在确定存货的可变现净值时,以取得的确凿证据为基础,同时考虑持有存货的目的以及资产负债表日后事项的影响。

在资产负债表日,存货按照成本与可变现净值孰低计量。当其可变现净值低于成本时,提取存货跌价准备。存货跌价准备通常按单个存货项目的成本高于其可变现净值的差额提取。

计提存货跌价准备后,如果以前减记存货价值的影响因素已经消失,导致存货的可

变现净值高于其账面价值的，在原已计提的存货跌价准备金额内予以转回，转回的金额计入当期损益。

(4) 存货的盘存制度为永续盘存制。

(5) 低值易耗品和包装物的摊销方法

低值易耗品于领用时按一次摊销法摊销；包装物于领用时按一次摊销法摊销。

10、长期股权投资

本部分所指的长期股权投资是指本公司对被投资单位具有控制、共同控制或重大影响的长期股权投资。本公司对被投资单位不具有控制、共同控制或重大影响的长期股权投资，作为可供出售金融资产或以公允价值计量且其变动计入当期损益的金融资产核算，其会计政策详见附注四、7“金融工具”。

共同控制，是指本公司按照相关约定对某项安排所共有的控制，并且该安排的相关活动必须经过分享控制权的参与方一致同意后才能决策。重大影响，是指本公司对被投资单位的财务和经营政策有参与决策的权力，但并不能够控制或者与其他方一起共同控制这些政策的制定。

(1) 投资成本的确定

对于同一控制下的企业合并取得的长期股权投资，在合并日按照被合并方所有者权益在最终控制方合并财务报表中的账面价值的份额作为长期股权投资的初始投资成本。长期股权投资初始投资成本与支付的现金、转让的非现金资产以及所承担债务账面价值之间的差额，调整资本公积；资本公积不足冲减的，调整留存收益。以发行权益性证券作为合并对价的，在合并日按照被合并方所有者权益在最终控制方合并财务报表中的账面价值的份额作为长期股权投资的初始投资成本，按照发行股份的面值总额作为股本，长期股权投资初始投资成本与所发行股份面值总额之间的差额，调整资本公积；资本公积不足冲减的，调整留存收益。通过多次交易分步取得同一控制下被合并方的股权，最终形成同一控制下企业合并的，应分别是否属于“一揽子交易”进行处理：属于“一揽子交易”的，将各项交易作为一项取得控制权的交易进行会计处理。不属于“一揽子交易”的，在合并日按照应享有被合并方所有者权益在最终控制方合并财务报表中的账面价值的份额作为长期股权投资的初始投资成本，长期股权投资初始投资成本与达到合并前的长期股权投资账面价值加上合并日进一步取得股份新支付对价的账面价值之和的差额，调整资本公积；资本公积不足冲减的，调整留存收益。合并日之前持有的股权投资因采用权益法核算或为可供出售金融资产而确认的其他综合收益，暂不进行会计处理。

对于非同一控制下的企业合并取得的长期股权投资，在购买日按照合并成本作为长期股权投资的初始投资成本，合并成本包括包括购买方付出的资产、发生或承担的负债、发行的权益性证券的公允价值之和。通过多次交易分步取得被购买方的股权，最终形成

非同一控制下的企业合并的，应分别是否属于“一揽子交易”进行处理：属于“一揽子交易”的，将各项交易作为一项取得控制权的交易进行会计处理。不属于“一揽子交易”的，按照原持有被购买方的股权投资账面价值加上新增投资成本之和，作为改按成本法核算的长期股权投资的初始投资成本。原持有的股权采用权益法核算的，相关其他综合收益暂不进行会计处理。原持有股权投资为可供出售金融资产的，其公允价值与账面价值之间的差额，以及原计入其他综合收益的累计公允价值变动转入当期损益。

合并方或购买方为企业合并发生的审计、法律服务、评估咨询等中介费用以及其他相关管理费用，于发生时计入当期损益。

除企业合并形成的长期股权投资外的其他股权投资，按成本进行初始计量，该成本视长期股权投资取得方式的不同，分别按照本公司实际支付的现金购买价款、本公司发行的权益性证券的公允价值、投资合同或协议约定的价值、非货币性资产交换交易中换出资产的公允价值或原账面价值、该项长期股权投资自身的公允价值等方式确定。与取得长期股权投资直接相关的费用、税金及其他必要支出也计入投资成本。

（2）后续计量及损益确认方法

对被投资单位具有共同控制（构成共同经营者除外）或重大影响的长期股权投资，采用权益法核算。此外，公司财务报表采用成本法核算能够对被投资单位实施控制的长期股权投资。

①成本法核算的长期股权投资

采用成本法核算时，长期股权投资按初始投资成本计价，追加或收回投资调整长期股权投资的成本。除取得投资时实际支付的价款或者对价中包含的已宣告但尚未发放的现金股利或者利润外，当期投资收益按照享有被投资单位宣告发放的现金股利或利润确认。

②权益法核算的长期股权投资

采用权益法核算时，长期股权投资的初始投资成本大于投资时应享有被投资单位可辨认净资产公允价值份额的，不调整长期股权投资的初始投资成本；初始投资成本小于投资时应享有被投资单位可辨认净资产公允价值份额的，其差额计入当期损益，同时调整长期股权投资的成本。

采用权益法核算时，按照应享有或应分担的被投资单位实现的净损益和其他综合收益的份额，分别确认投资收益和其他综合收益，同时调整长期股权投资的账面价值；按照被投资单位宣告分派的利润或现金股利计算应享有的部分，相应减少长期股权投资的账面价值；对于被投资单位除净损益、其他综合收益和利润分配以外所有者权益的其他变动，调整长期股权投资的账面价值并计入资本公积。在确认应享有被投资单位净损益的份额时，以取得投资时被投资单位各项可辨认资产等的公允价值为基础，对被投资单位的净利润进行调整后确认。被投资单位采用的会计政策及会计期间与本公司不一致

的，按照本公司的会计政策及会计期间对被投资单位的财务报表进行调整，并据以确认投资收益和其他综合收益。对于本公司与联营企业及合营企业之间发生的交易，投出或出售的资产不构成业务的，未实现内部交易损益按照享有的比例计算归属于本公司的部分予以抵销，在此基础上确认投资损益。但本公司与被投资单位发生的未实现内部交易损失，属于所转让资产减值损失的，不予以抵销。

在确认应分担被投资单位发生的净亏损时，以长期股权投资的账面价值和其他实质上构成对被投资单位净投资的长期权益减记至零为限。此外，如本公司对被投资单位负有承担额外损失的义务，则按预计承担的义务确认预计负债，计入当期投资损失。被投资单位以后期间实现净利润的，本公司在收益分享额弥补未确认的亏损分担额后，恢复确认收益分享额。

③收购少数股权

在编制合并财务报表时，因购买少数股权新增的长期股权投资与按照新增持股比例计算应享有子公司自购买日（或合并日）开始持续计算的净资产份额之间的差额，调整资本公积，资本公积不足冲减的，调整留存收益。

④处置长期股权投资

在合并财务报表中，母公司在不丧失控制权的情况下部分处置对子公司的长期股权投资，处置价款与处置长期股权投资相对应享有子公司净资产的差额计入股东权益；母公司部分处置对子公司的长期股权投资导致丧失对子公司控制权的，按本附注四、5、（2）“合并财务报表编制的方法”中所述的相关会计政策处理。

其他情形下的长期股权投资处置，对于处置的股权，其账面价值与实际取得价款的差额，计入当期损益。

采用权益法核算的长期股权投资，处置后的剩余股权仍采用权益法核算的，在处置时将原计入所有者权益的其他综合收益部分按相应的比例采用与被投资单位直接处置相关资产或负债相同的基础进行会计处理。因被投资方除净损益、其他综合收益和利润分配以外的其他所有者权益变动而确认的所有者权益，按比例结转入当期损益。

采用成本法核算的长期股权投资，处置后剩余股权仍采用成本法核算的，其在取得对被投资单位的控制之前因采用权益法核算或金融工具确认和计量准则核算而确认的其他综合收益，采用与被投资单位直接处置相关资产或负债相同的基础进行会计处理，并按比例结转当期损益；因采用权益法核算而确认的被投资单位净资产中除净损益、其他综合收益和利润分配以外的其他所有者权益变动按比例结转当期损益。

本公司因处置部分股权投资丧失了对被投资单位的控制的，在编制个别财务报表时，处置后的剩余股权能够对被投资单位实施共同控制或施加重大影响的，改按权益法核算，并对该剩余股权视同自取得时即采用权益法核算进行调整；处置后的剩余股权不能对被投资单位实施共同控制或施加重大影响的，改按金融工具确认和计量准则的有关

规定进行会计处理，其在丧失控制之日的公允价值与账面价值之间的差额计入当期损益。对于本公司取得对被投资单位的控制之前，因采用权益法核算或金融工具确认和计量准则核算而确认的其他综合收益，在丧失对被投资单位控制时采用与被投资单位直接处置相关资产或负债相同的基础进行会计处理，因采用权益法核算而确认的被投资单位净资产中除净损益、其他综合收益和利润分配以外的其他所有者权益变动在丧失对被投资单位控制时结转入当期损益。其中，处置后的剩余股权采用权益法核算的，其他综合收益和其他所有者权益按比例结转；处置后的剩余股权改按金融工具确认和计量准则进行会计处理的，其他综合收益和其他所有者权益全部结转。

本公司因处置部分股权投资丧失了对被投资单位的共同控制或重大影响的，处置后的剩余股权改按金融工具确认和计量准则核算，其在丧失共同控制或重大影响之日的公允价值与账面价值之间的差额计入当期损益。原股权投资因采用权益法核算而确认的其他综合收益，在终止采用权益法核算时采用与被投资单位直接处置相关资产或负债相同的基础进行会计处理，因被投资方除净损益、其他综合收益和利润分配以外的其他所有者权益变动而确认的所有者权益，在终止采用权益法时全部转入当期投资收益。

本公司通过多次交易分步处置对子公司股权投资直至丧失控制权，如果上述交易属于一揽子交易的，将各项交易作为一项处置子公司股权投资并丧失控制权的交易进行会计处理，在丧失控制权之前每一次处置价款与所处置的股权对应的长期股权投资账面价值之间的差额，先确认为其他综合收益，到丧失控制权时再一并转入丧失控制权的当期损益。

11、固定资产

(1) 固定资产确认条件

固定资产是指为生产商品、提供劳务、出租或经营管理而持有的，使用寿命超过一个会计年度的有形资产。固定资产仅在与有关的经济利益很可能流入本公司，且其成本能够可靠地计量时才予以确认。固定资产按成本并考虑预计弃置费用因素的影响进行初始计量。

(2) 各类固定资产的折旧方法

固定资产从达到预定可使用状态的次月起，采用年限平均法在使用寿命内计提折旧。各类固定资产的使用寿命、预计净残值和年折旧率如下：

类别	折旧方法	折旧年限（年）	残值率（%）	年折旧率（%）
运输设备	年限平均法	5.00	5.00	19.00
机器设备	年限平均法	4.00-5.00	5.00	19.00-23.75
电子设备	年限平均法	3.00	5.00	31.67

预计净残值是指假定固定资产使用寿命已满并处于使用寿命终了时的预期状态，本公司目前从该项资产处置中获得的扣除预计处置费用后的金额。

(3) 固定资产的减值测试方法及减值准备计提方法

固定资产的减值测试方法和减值准备计提方法详见附注四、13“长期资产减值”。

(4) 其他说明

与固定资产有关的后续支出,如果与该固定资产有关的经济利益很可能流入且其成本能可靠地计量,则计入固定资产成本,并终止确认被替换部分的账面价值。除此以外的其他后续支出,在发生时计入当期损益。

当固定资产处于处置状态或预期通过使用或处置不能产生经济利益时,终止确认该固定资产。固定资产出售、转让、报废或毁损的处置收入扣除其账面价值和相关税费后的差额计入当期损益。

本公司至少于年度终了对固定资产的使用寿命、预计净残值和折旧方法进行复核,如发生改变则作为会计估计变更处理。

12、长期待摊费用

长期待摊费用为已经发生但应由报告期和以后各期负担的分摊期限在一年以上的各项费用。本公司的长期待摊费用主要包括装修费。长期待摊费用在预计受益期按直线法摊销。

13、长期资产减值

对于固定资产、在建工程、使用寿命有限的无形资产等非流动非金融资产,本公司于资产负债表日判断是否存在减值迹象。如存在减值迹象的,则估计其可收回金额,进行减值测试。使用寿命不确定的无形资产和尚未达到可使用状态的无形资产,无论是否存在减值迹象,每年均进行减值测试。

减值测试结果表明资产的可收回金额低于其账面价值的,按其差额计提减值准备并计入减值损失。可收回金额为资产的公允价值减去处置费用后的净额与资产预计未来现金流量的现值两者之间的较高者。资产的公允价值根据公平交易中销售协议价格确定;不存在销售协议但存在资产活跃市场的,公允价值按照该资产的买方出价确定;不存在销售协议和资产活跃市场的,则以可获取的最佳信息为基础估计资产的公允价值。处置费用包括与资产处置有关的法律费用、相关税费、搬运费以及为使资产达到可销售状态所发生的直接费用。资产预计未来现金流量的现值,按照资产在持续使用过程中和最终处置时所产生的预计未来现金流量,选择恰当的折现率对其进行折现后的金额加以确定。资产减值准备按单项资产为基础计算并确认,如果难以对单项资产的可收回金额进行估计的,以该资产所属的资产组确定资产组的可收回金额。资产组是能够独立产生现金流入的最小资产组合。

上述资产减值损失一经确认,以后期间不予转回价值得以恢复的部分。

14、职工薪酬

本公司职工薪酬主要包括短期职工薪酬、离职后福利、辞退福利。其中:

短期薪酬主要包括工资、奖金、津贴和补贴、职工福利费、医疗保险费、生育保险

费、工伤保险费、住房公积金、工会经费和职工教育经费、非货币性福利等。本公司在职工为本公司提供服务的会计期间将实际发生的短期职工薪酬确认为负债，并计入当期损益或相关资产成本。其中非货币性福利按公允价值计量。

离职后福利主要包括设定提存计划。设定提存计划主要包括基本养老保险、失业保险，相应的应缴存金额于发生时计入相关资产成本或当期损益。

在职工劳动合同到期之前解除与职工的劳动关系，或为鼓励职工自愿接受裁减而提出给予补偿的建议，在本公司不能单方面撤回因解除劳动关系计划或裁减建议所提供的辞退福利时，和本公司确认与涉及支付辞退福利的重组相关的成本两者孰早日，确认辞退福利产生的职工薪酬负债，并计入当期损益。但辞退福利预期在年度报告期结束后十二个月不能完全支付的，按照其他长期职工薪酬处理。

职工内部退休计划采用上述辞退福利相同的原则处理。本公司将自职工停止提供服务日至正常退休日的期间拟支付的内退人员工资和缴纳的社会保险费等，在符合预计负债确认条件时，计入当期损益（辞退福利）。

本公司向职工提供的其他长期职工福利，符合设定提存计划的，按照设定提存计划进行会计处理，除此之外按照设定收益计划进行会计处理。

15、收入

（1）商品销售收入

在已将商品所有权上的主要风险和报酬转移给买方，既没有保留通常与所有权相联系的继续管理权，也没有对已售商品实施有效控制，收入的金额能够可靠地计量，相关的经济利益很可能流入企业，相关的已发生或将发生的成本能够可靠地计量时，确认商品销售收入的实现。

（2）提供劳务收入

在提供劳务交易的结果能够可靠估计的情况下，在完成劳务时确认收入。

提供劳务交易的结果能够可靠估计是指同时满足：①收入的金额能够可靠地计量；②相关的经济利益很可能流入企业；③交易的完工程度能够可靠地确定；④交易中已发生和将发生的成本能够可靠地计量。

如果提供劳务交易的结果不能够可靠估计，则按已经发生并预计能够得到补偿的劳务成本金额确认提供的劳务收入，并将已发生的劳务成本作为当期费用。已经发生的劳务成本如预计不能得到补偿的，则不确认收入。

本公司与其他企业签订的合同或协议包括销售商品和提供劳务时，如销售商品部分和提供劳务部分能够区分并单独计量的，将销售商品部分和提供劳务部分分别处理；如销售商品部分和提供劳务部分不能够区分，或虽能区分但不能够单独计量的，将该合同全部作为销售商品处理。

(3) 使用费收入

根据有关合同或协议，按权责发生制确认收入。

(4) 利息收入

按照他人使用本公司货币资金的时间和实际利率计算确定。

16、政府补助

政府补助是指本公司从政府无偿取得货币性资产和非货币性资产，不包括政府作为所有者投入的资本。政府补助分为与资产相关的政府补助和与收益相关的政府补助。

本公司将所取得的用于购建或以其他方式形成长期资产的政府补助界定为与资产相关的政府补助；其余政府补助界定为与收益相关的政府补助。若政府文件未明确规定补助对象，则采用以下方式将补助款划分为与收益相关的政府补助和与资产相关的政府补助：（1）政府文件明确了补助所针对的特定项目的，根据该特定项目的预算中将形成资产的支出金额和计入费用的支出金额的相对比例进行划分，对该划分比例需在每个资产负债表日进行复核，必要时进行变更；（2）政府文件中对用途仅作一般性表述，没有指明特定项目的，作为与收益相关的政府补助。

政府补助为货币性资产的，按照收到或应收的金额计量。政府补助为非货币性资产的，按照公允价值计量；公允价值不能够可靠取得的，按照名义金额计量。按照名义金额计量的政府补助，直接计入当期损益。

本公司对于政府补助通常在实际收到时，按照实收金额予以确认和计量。但对于期末有确凿证据表明能够符合财政扶持政策规定的相关条件预计能够收到财政扶持资金，按照应收的金额计量。按照应收金额计量的政府补助应同时符合以下条件：（1）应收补助款的金额已经过有权政府部门发文确认，或者可根据正式发布的财政资金管理办法的有关规定自行合理测算，且预计其金额不存在重大不确定性；（2）所依据的是当地财政部门正式发布并按照《政府信息公开条例》的规定予以主动公开的财政扶持项目及其财政资金管理办法，且该管理办法应当是普惠性的（任何符合规定条件的企业均可申请），而不是专门针对特定企业制定的；（3）相关的补助款批文中已明确承诺了拨付期限，且该款项的拨付是有相应财政预算作为保障的，因而可以合理保证其可在规定期限内收到；（4）根据本公司和该补助事项的具体情况，应满足的其他相关条件（如有）。

与资产相关的政府补助，确认为递延收益，并在相关资产的使用寿命内平均分配计入当期损益。与收益相关的政府补助，用于补偿以后期间的相关费用和损失的，确认为递延收益，并在确认相关费用的期间计入当期损益；用于补偿已经发生的相关费用和损失的，直接计入当期损益。

已确认的政府补助需要返还时，存在相关递延收益余额的，冲减相关递延收益账面余额，超出部分计入当期损益；不存在相关递延收益的，直接计入当期损益。

17、递延所得税资产/递延所得税负债

(1) 当期所得税

资产负债表日，对于当期和以前期间形成的当期所得税负债（或资产），以按照税法规定计算的预期应交纳（或返还）的所得税金额计量。计算当期所得税费用所依据的应纳税所得额系根据有关税法规定对本报告期税前会计利润作相应调整后计算得出。

(2) 递延所得税资产及递延所得税负债

某些资产、负债项目的账面价值与其计税基础之间的差额，以及未作为资产和负债确认但按照税法规定可以确定其计税基础的项目的账面价值与计税基础之间的差额产生的暂时性差异，采用资产负债表债务法确认递延所得税资产及递延所得税负债。

与商誉的初始确认有关，以及与既不是企业合并、发生时也不影响会计利润和应纳税所得额（或可抵扣亏损）的交易中产生的资产或负债的初始确认有关的应纳税暂时性差异，不予确认有关的递延所得税负债。此外，对与子公司、联营企业及合营企业投资相关的应纳税暂时性差异，如果本公司能够控制暂时性差异转回的时间，而且该暂时性差异在可预见的未来很可能不会转回，也不予确认有关的递延所得税负债。除上述例外情况，本公司确认其他所有应纳税暂时性差异产生的递延所得税负债。

与既不是企业合并、发生时也不影响会计利润和应纳税所得额（或可抵扣亏损）的交易中产生的资产或负债的初始确认有关的可抵扣暂时性差异，不予确认有关的递延所得税资产。此外，对与子公司、联营企业及合营企业投资相关的可抵扣暂时性差异，如果暂时性差异在可预见的未来不是很可能转回，或者未来不是很可能获得用来抵扣可抵扣暂时性差异的应纳税所得额，不予确认有关的递延所得税资产。除上述例外情况，本公司以很可能取得用来抵扣可抵扣暂时性差异的应纳税所得额为限，确认其他可抵扣暂时性差异产生的递延所得税资产。

对于能够结转以后年度的可抵扣亏损和税款抵减，以很可能获得用来抵扣可抵扣亏损和税款抵减的未来应纳税所得额为限，确认相应的递延所得税资产。

资产负债表日，对于递延所得税资产和递延所得税负债，根据税法规定，按照预期收回相关资产或清偿相关负债期间的适用税率计量。

于资产负债表日，对递延所得税资产的账面价值进行复核，如果未来很可能无法获得足够的应纳税所得额用以抵扣递延所得税资产的利益，则减记递延所得税资产的账面价值。在很可能获得足够的应纳税所得额时，减记的金额予以转回。

(3) 所得税费用

所得税费用包括当期所得税和递延所得税。

除确认为其他综合收益或直接计入股东权益的交易和事项相关的当期所得税和递延所得税计入其他综合收益或股东权益，以及企业合并产生的递延所得税调整商誉的账面价值外，其余当期所得税和递延所得税费用或收益计入当期损益。

(4) 所得税的抵销

当拥有以净额结算的法定权利，且意图以净额结算或取得资产、清偿负债同时进行时，本公司当期所得税资产及当期所得税负债以抵销后的净额列报。

当拥有以净额结算当期所得税资产及当期所得税负债的法定权利，且递延所得税资产及递延所得税负债是与同一税收征管部门对同一纳税主体征收的所得税相关或者是对不同的纳税主体相关，但在未来每一具有重要性的递延所得税资产及负债转回的期间内，涉及的纳税主体意图以净额结算当期所得税资产和负债或是同时取得资产、清偿负债时，本公司递延所得税资产及递延所得税负债以抵销后的净额列报。

18、租赁

融资租赁为实质上转移了与资产所有权有关的全部风险和报酬的租赁，其所有权最终可能转移，也可能不转移。融资租赁以外的其他租赁为经营租赁。

(1) 本公司作为承租人记录经营租赁业务

经营租赁的租金支出在租赁期内的各个期间按直线法计入相关资产成本或当期损益。初始直接费用计入当期损益。或有租金于实际发生时计入当期损益。

(2) 本公司作为出租人记录经营租赁业务

经营租赁的租金收入在租赁期内的各个期间按直线法确认为当期损益。对金额较大的初始直接费用于发生时予以资本化，在整个租赁期间内按照与确认租金收入相同的基础分期计入当期损益；其他金额较小的初始直接费用于发生时计入当期损益。或有租金于实际发生时计入当期损益。

19、重大会计判断和估计

本公司在运用会计政策过程中，由于经营活动内在的不确定性，本公司需要对无法准确计量的报表项目的账面价值进行判断、估计和假设。这些判断、估计和假设是基于本公司管理层过去的历史经验，并在考虑其他相关因素的基础上做出的。这些判断、估计和假设会影响收入、费用、资产和负债的报告金额以及资产负债表日或有负债的披露。然而，这些估计的不确定性所导致的实际结果可能与本公司管理层当前的估计存在差异，进而造成对未来受影响的资产或负债的账面金额进行重大调整。

本公司对前述判断、估计和假设在持续经营的基础上进行定期复核，会计估计的变更仅影响变更当期的，其影响数在变更当期予以确认；既影响变更当期又影响未来期间的，其影响数在变更当期和未来期间予以确认。

于资产负债表日，本公司需对财务报表项目金额进行判断、估计和假设的重要领域如下：

(1) 租赁的归类

本公司根据《企业会计准则第 21 号——租赁》的规定，将租赁归类为经营租赁和融资租赁，在进行归类时，管理层需要对是否已将与租出资产所有权有关的全部风险和

报酬实质上转移给承租人,或者本公司是否已经实质上承担与租入资产所有权有关的全部风险和报酬,作出分析和判断。

(2) 坏账准备计提

本公司根据应收款项的会计政策,采用备抵法核算坏账损失。应收账款减值是基于评估应收账款的可收回性。鉴定应收账款减值要求管理层的判断和估计。实际的结果与原先估计的差异将在估计被改变的期间影响应收账款的账面价值及应收账款坏账准备的计提或转回。

(3) 存货跌价准备

本公司根据存货会计政策,按照成本与可变现净值孰低计量,对成本高于可变现净值及陈旧和滞销的存货,计提存货跌价准备。存货减值至可变现净值是基于评估存货的可售性及其可变现净值。鉴定存货减值要求管理层在取得确凿证据,并且考虑持有存货的目的、资产负债表日后事项的影响等因素的基础上作出判断和估计。实际的结果与原先估计的差异将在估计被改变的期间影响存货的账面价值及存货跌价准备的计提或转回。

(4) 金融工具公允价值

对不存在活跃交易市场的金融工具,本公司通过各种估值方法确定其公允价值。这些估值方法包括贴现现金流模型分析等。估值时本公司需对未来现金流量、信用风险、市场波动率和相关性等方面进行估计,并选择适当的折现率。这些相关假设具有不确定性,其变化会对金融工具的公允价值产生影响。

(5) 非金融非流动资产减值准备

本公司于资产负债表日对除金融资产之外的非流动资产判断是否存在可能发生减值的迹象。对使用寿命不确定的无形资产,除每年进行的减值测试外,当其存在减值迹象时,也进行减值测试。其他除金融资产之外的非流动资产,当存在迹象表明其账面金额不可收回时,进行减值测试。

当资产或资产组的账面价值高于可收回金额,即公允价值减去处置费用后的净额和预计未来现金流量的现值中的较高者,表明发生了减值。

公允价值减去处置费用后的净额,参考公平交易中类似资产的销售协议价格或可观察到的市场价格,减去可直接归属于该资产处置的增量成本确定。

在预计未来现金流量现值时,需要对该资产(或资产组)的产量、售价、相关经营成本以及计算现值时使用的折现率等作出重大判断。本公司在估计可收回金额时会采用所有能够获得的相关资料,包括根据合理和可支持的假设所作出有关产量、售价和相关经营成本的预测。

(6) 折旧和摊销

本公司对投资性房地产、固定资产和无形资产在考虑其残值后,在使用寿命内按直

线法计提折旧和摊销。本公司定期复核使用寿命，以决定将计入每个报告期的折旧和摊销费用数额。使用寿命是本公司根据对同类资产的以往经验并结合预期的技术更新而确定的。如果以前的估计发生重大变化，则会在未来期间对折旧和摊销费用进行调整。

(7) 递延所得税资产

在很有可能有足够的应纳税利润来抵扣亏损的限度内，本公司就所有未利用的税务亏损确认递延所得税资产。这需要本公司管理层运用大量的判断来估计未来应纳税利润发生的时间和金额，结合纳税筹划策略，以决定应确认的递延所得税资产的金额。

(8) 所得税

本公司在正常的经营活动中，有部分交易其最终的税务处理和计算存在一定的不确定性。部分项目是否能够在税前列支需要税收主管机关的审批。如果这些税务事项的最终认定结果同最初估计的金额存在差异，则该差异将对其最终认定期间的当期所得税和递延所得税产生影响。

五、税项

税种	具体税率情况
增值税	应税收入按6%的税率计算销项税，并按扣除当期允许抵扣的进项税额后的差额计缴增值税
营业税	按应税营业额的3%计缴营业税
城市维护建设税	按实际缴纳的流转税的5%计缴
教育费附加	按实际缴纳的流转税的3%计缴
地方教育费附加	按实际缴纳的流转税的2%计缴
企业所得税	按应纳税所得额的25%计缴。

六、合并财务报表项目注释

1、货币资金

项 目	2015年9月30日	2014年12月31日	2013年12月31日
库存现金	5,444.79	31,087.81	
银行存款	6,870,747.71	781,762.93	812,254.63
合 计	6,876,192.50	812,850.74	812,254.63

2、应收账款

(1) 应收账款分类披露

类 别	2015年9月30日				
	账面余额		坏账准备		账面价值
	金额	比例 (%)	金额	计提比例 (%)	
单项金额重大并单独计提坏账准备的应收款项					
按信用风险特征组合计提坏账准备的应收款项					
账龄组合	9,324,435.64	100.00	472,401.78	5.07	8,852,033.86
组合小计	9,324,435.64	100.00	472,401.78	5.07	8,852,033.86
单项金额不重大但单独计提坏账准备的应收款项					
合 计	9,324,435.64	100.00	472,401.78	5.07	8,852,033.86

(续)

类 别	2014年12月31日				
	账面余额		坏账准备		账面价值
	金额	比例 (%)	金额	计提比例 (%)	
单项金额重大并单独计提坏账准备的应收款项					
按信用风险特征组合计提坏账准备的应收款项					
账龄组合	410,727.00	100.00	27,216.35	6.63	383,510.65
组合小计	410,727.00	100.00	27,216.35	6.63	383,510.65
单项金额不重大但单独计提坏账准备的应收款项					
合 计	410,727.00	100.00	27,216.35	6.63	383,510.65

(续)

类 别	2013年12月31日				
	账面余额		坏账准备		账面价值
	金额	比例 (%)	金额	计提比例 (%)	
单项金额重大并单独计提坏账准备的应收款项					
按信用风险特征组合计提坏账准备的应收款项					
账龄组合	276,200.00	100.00	13,810.00	5.00	262,390.00
组合小计	276,200.00	100.00	13,810.00	5.00	262,390.00
单项金额不重大但单独计提坏账准备的应收款项					
合 计	276,200.00	100.00	13,810.00	5.00	262,390.00

组合中，按账龄分析法计提坏账准备的应收账款

账龄	2015年9月30日			2014年12月31日		
	应收账款	坏账准备	计提比例 (%)	应收账款	坏账准备	计提比例 (%)
1年以内	9,200,835.64	460,041.78	5.00	277,127.00	13,856.35	5.00
1至2年	123,600.00	12,360.00	10.00	133,600.00	13,360.00	10.00
合 计	9,324,435.64	472,401.78	5.07	410,727.00	27,216.35	6.63

(续)

账龄	2013年12月31日		
	应收账款	坏账准备	计提比例 (%)
1年以内	276,200.00	13,810.00	5.00
合 计	276,200.00	13,810.00	5.00

(2) 本期计提、收回或转回的坏账准备情况

项目	2015年1-9月	2014年度	2013年度
计提坏账准备	445,185.43	13,406.35	13,810.00
收回/转回坏账准备			

(3) 本报告期无实际核销的应收账款。

(4) 公司无本报告期前已全额计提坏账，或计提坏账准备的比例较大，但在本报告期又全额转回或收回，或在本报告期收回或转回比例较大的应收账款。

(5) 2015年9月30日应收账款余额前五名单位情况

单位名称	款项性质	期末余额	账龄	占应收账款期末余额合计数的比例(%)	坏账准备期末余额
浙江诚通市政建设有限公司	项目款	3,890,954.64	1年以内	41.73	194,547.73
青岛天慧永泰环卫有限公司	项目款	2,671,843.20	1年以内	28.65	133,592.16
金华市机电设备厂(普通合伙)	项目款	1,335,848.80	1年以内	14.33	66,792.44
建德市甲吉水电开发有限公司	项目款	751,764.00	1年以内	8.06	37,588.20
上海航地商业投资发展有限公司	项目款	180,000.00	1年以内	1.93	9,000.00
合计		8,830,410.64		94.70	441,520.53

3、预付款项

(1) 预付款项按账龄列示

账龄	2015年9月30日		2014年12月31日		2013年12月31日	
	金额	比例(%)	金额	比例(%)	金额	比例(%)
1年以内	100,161.96	100.00	106,586.94	50.95	181,930.41	100.00
1至2年			102,630.41	49.05		
合计	100,161.96	100.00	209,217.35	100.00	181,930.41	100.00

(2) 2015年9月30日按预付对象归集的余额前五名的预付款情况

单位名称	款项性质	期末余额	占预付账款期末余额合计数的比例(%)	未结算原因
深圳市维盾科技实业有限公司	货款	30,000.00	29.95	采购未完成
中国石化销售有限公司上海石油分公司	油费	25,350.27	25.31	采购未完成
上海态源工贸有限公司	房租	25,211.69	25.17	租赁期未到
浙江开元酒店管理有限公司千岛湖开元度假村	住宿费	13,600.00	13.58	劳务未完成
沧州市运河区锴鑫环保滤料销售处	货款	6,000.00	5.99	采购未完成
合计		100,161.96	100.00	

(3) 报告期末, 预付款项中无持有公司5%(含5%)以上表决权股份的股东款项。

4、其他应收款

(1) 其他应收款分类披露

类 别	2015年9月30日				账面价值
	账面余额		坏账准备		
	金额	比例 (%)	金额	计提比例 (%)	
单项金额重大并单独计提坏账准备的其他应收款					
按信用风险特征组合计提坏账准备的其他应收款					
账龄组合	149,112.00	100.00	7,955.60	5.34	141,156.40
组合小计	149,112.00	100.00	7,955.60	5.34	141,156.40
单项金额不重大但单独计提坏账准备的其他应收款					
合 计	149,112.00	100.00	7,955.60	5.34	141,156.40

(续)

类 别	2014年12月31日				账面价值
	账面余额		坏账准备		
	金额	比例 (%)	金额	计提比例 (%)	
单项金额重大并单独计提坏账准备的其他应收款					
按信用风险特征组合计提坏账准备的其他应收款					
账龄组合	179,300.00	100.00	8,965.00	5.00	170,335.00
组合小计	179,300.00	100.00	8,965.00	5.00	170,335.00
单项金额不重大但单独计提坏账准备的其他应收款					
合 计	179,300.00	100.00	8,965.00	5.00	170,335.00

组合中，按账龄分析法计提坏账准备的其他应收款

账龄	2015年9月30日			2014年12月31日		
	其他应收款	坏账准备	计提比例 (%)	其他应收款	坏账准备	计提比例 (%)
1年以内	139,112.00	6,955.60	5.00	179,300.00	8,965.00	5.00
1至2年	10,000.00	1,000.00	10.00			
合计	149,112.00	7,955.60	5.34	179,300.00	8,965.00	5.00

(2) 本期计提、收回或转回的坏账准备情况

项目	2015年1-9月	2014年度	2013年度
计提坏账准备	-1,009.40	8,965.00	
收回/转回坏账准备			

(3) 本报告期无实际核销的其他应收款。

(4) 其他应收款按款项性质分类情况

款项性质	2015年9月30日	2014年12月31日	2013年12月31日
备用金	40,312.00	168,500.00	
保证金	10,800.00	10,800.00	
子公司股权转让款	98,000.00		
合计	149,112.00	179,300.00	

(5) 2015年9月30日按欠款方归集的余额前五名的其他应收款情况

单位名称	款项性质	期末余额	账龄	占其他应收款期末余额合计数的比例 (%)	坏账准备期末余额
罗凯捷	子公司股权转让款	98,000.00	1年以内	65.72	4,900.00
姚运伟	备用金	28,000.00	1年以内	18.78	1,400.00
上海态源工贸有限公司	保证金	10,000.00	1-2年	6.71	1,000.00
薛满天	备用金	6,000.00	1年以内	4.02	300.00
秦玉梅	备用金	5,812.00	1年以内	3.90	290.60
合计		147,812.00		99.13	7,890.60

5、存货

(1) 存货分类

项目	2015年9月30日		
	账面余额	跌价准备	账面价值
原材料	66,039.94		66,039.94
生产成本	303,967.93		303,967.93
合计	370,007.87		370,007.87

(续)

项 目	2014年12月31日		
	账面余额	跌价准备	账面价值
原材料	48,402.47		48,402.47
生产成本	266,132.23		266,132.23
合 计	314,534.70		314,534.70

(续)

项 目	2013年12月31日		
	账面余额	跌价准备	账面价值
原材料	109,440.40		109,440.40
生产成本	683,862.36		683,862.36
合 计	793,302.76		793,302.76

(2) 截至2015年9月30日本公司未计提存货跌价准备。

6、其他流动资产

项 目	2015年9月30日	2014年12月31日	2013年12月31日
待抵扣税金	79,804.91	71,354.91	156.72
预交税款		450.60	
合 计	79,804.91	71,805.51	156.72

7、固定资产

(1) 固定资产情况

项目	2014年12月31日	本期增加	本期减少	2015年9月30日
一、账面原值合计	2,654,231.25	79,280.35		2,733,511.60
其中：运输设备	164,105.00	73,811.97		237,916.97
机器设备	2,389,900.40			2,389,900.40
电子设备	100,225.85	5,468.38		105,694.23
二、累计折旧合计	810,544.95	396,039.78		1,206,584.73
其中：运输设备	48,184.82	30,782.40		78,967.22
机器设备	749,674.14	340,560.83		1,090,234.97
电子设备	12,685.99	24,696.55		37,382.54
三、账面净值合计	1,843,686.30			1,526,926.87
其中：运输设备	115,920.18			158,949.75
机器设备	1,640,226.26			1,299,665.43
电子设备	87,539.86			68,311.69
四、减值准备合计				
其中：运输设备				
机器设备				
电子设备				

项目	2014年12月31日	本期增加	本期减少	2015年9月30日
五、账面价值合计	1,843,686.30			1,526,926.87
其中：运输设备	115,920.18			158,949.75
机器设备	1,640,226.26			1,299,665.43
电子设备	87,539.86			68,311.69

(续)

项目	2013年12月31日	本期增加	本期减少	2014年12月31日
一、账面原值合计	2,516,961.50	137,269.75		2,654,231.25
其中：运输设备	163,125.00	980.00		164,105.00
机器设备	2,352,464.50	37,435.90		2,389,900.40
电子设备	1,372.00	98,853.85		100,225.85
二、累计折旧合计	315,311.27	495,233.68		810,544.95
其中：运输设备	17,166.08	31,018.74		48,184.82
机器设备	297,963.99	451,710.15		749,674.14
电子设备	181.20	12,504.79		12,685.99
三、账面净值合计	2,201,650.23			1,843,686.30
其中：运输设备	145,958.92			115,920.18
机器设备	2,054,500.51			1,640,226.26
电子设备	1,190.80			87,539.86
四、减值准备合计				
其中：运输设备				
机器设备				
电子设备				
五、账面价值合计	2,201,650.23			1,843,686.30
其中：运输设备	145,958.92			115,920.18
机器设备	2,054,500.51			1,640,226.26
电子设备	1,190.80			87,539.86

(续)

项目	2012年12月31日	本期增加	本期减少	2013年12月31日
一、账面原值合计		2,516,961.50		2,516,961.50
其中：运输设备		163,125.00		163,125.00
机器设备		2,352,464.50		2,352,464.50
电子设备		1,372.00		1,372.00
二、累计折旧合计		315,311.27		315,311.27
其中：运输设备		17,166.08		17,166.08
机器设备		297,963.99		297,963.99
电子设备		181.20		181.20
三、账面净值合计				2,201,650.23
其中：运输设备				145,958.92

项目	2012年12月31日	本期增加	本期减少	2013年12月31日
机器设备				2,054,500.51
电子设备				1,190.80
四、减值准备合计				
其中：运输设备				
机器设备				
电子设备				
五、账面价值合计				2,201,650.23
其中：运输设备				145,958.92
机器设备				2,054,500.51
电子设备				1,190.80

(2) 本报告期内无暂时闲置的固定资产。

(3) 本报告期无通过融资租赁租入的固定资产。

(4) 本报告期无通过经营租赁租出的固定资产。

(5) 报告期末无未办妥产权证书的固定资产。

8、长期待摊费用

项目	2014年12月31日	本期增加	本期减少	其他减少	2015年9月30日
装修费	83,109.73		20,215.88		62,893.85
合计	83,109.73		20,215.88		62,893.85

(续)

项目	2013年12月31日	本期增加	本期减少	其他减少	2014年12月31日
装修费		103,325.61	20,215.88		83,109.73
合计		103,325.61	20,215.88		83,109.73

9、递延所得税资产

未经抵销的递延所得税资产明细

项目	2015年9月30日		2014年12月31日		2013年12月31日	
	可抵扣暂时性差异	递延所得税资产	可抵扣暂时性差异	递延所得税资产	可抵扣暂时性差异	递延所得税资产
资产减值准备	480,357.38	120,089.35	36,181.35	9,045.34	13,810.00	3,452.50
可抵扣亏损	16,421.49	4,105.37	79,790.14	19,947.53	111,297.79	27,824.45
合计	496,778.87	124,194.72	115,971.49	28,992.87	125,107.79	31,276.95

10、应付账款**(1) 应付账款列示**

项目	2015年9月30日	2014年12月31日	2013年12月31日
劳务费用	735,000.00		
工程设备款	27,560.40	30,670.00	
货款	1,216,189.61	120,000.00	88,800.00
运费	294,500.00		
设备租赁费	3,561,500.00		
合计	5,834,750.01	150,670.00	88,800.00

(2) 无账龄超过1年的重要应付账款

(3) 报告期末，应付账款中无持有公司5%（含5%）以上表决权股份的股东单位。

11、预收款项**(1) 预收款项列示**

项目	2015年9月30日	2014年12月31日	2013年12月31日
项目预收款	157,500.00	150,800.00	652,750.00
合计	157,500.00	150,800.00	652,750.00

(2) 无账龄超过1年的重要预收款项。

12、应付职工薪酬**(1) 应付职工薪酬列示**

项目	2014年12月31日	本期增加	本期减少	2015年9月30日
一、短期薪酬	85,423.90	1,054,715.96	1,021,730.28	118,409.58
二、离职后福利-设定提存计划	6,308.30	138,048.61	123,111.70	21,245.21
合计	91,732.20	1,192,764.57	1,144,841.98	139,654.79

(续)

项目	2013年12月31日	本期增加	本期减少	2014年12月31日
一、短期薪酬	18,164.60	887,470.83	820,211.53	85,423.90
二、离职后福利-设定提存计划	1,900.20	71,620.30	67,212.20	6,308.30
合计	20,064.80	959,091.13	887,423.73	91,732.20

(续)

项目	2012年12月31日	本期增加	本期减少	2013年12月31日
一、短期薪酬	10,958.40	171,135.50	163,929.30	18,164.60
二、离职后福利-设定提存计划	3,079.90	16,889.00	18,068.70	1,900.20
合计	14,038.30	188,024.50	181,998.00	20,064.80

(2) 短期薪酬列示

项目	2014年12月31日	本期增加	本期减少	2015年9月30日
1、工资、奖金、津贴和补贴	82,634.80	922,612.51	895,767.71	109,479.60
2、职工福利费		62,242.77	62,242.77	
3、社会保险费	2,789.10	63,860.68	57,719.80	8,929.98
其中：医疗保险费	2,493.10	52,856.75	47,335.90	8,013.95
工伤保险费	144.90	3,183.00	2,837.10	490.80
生育保险费	151.10	2,934.63	2,660.50	425.23
欠薪保障金				
残保金		4,886.30	4,886.30	
4、工会经费和职工教育经费		6,000.00	6,000.00	
合计	85,423.90	1,054,715.96	1,021,730.28	118,409.58

(续)

项目	2013年12月31日	本期增加	本期减少	2014年12月31日
1、工资、奖金、津贴和补贴	17,108.80	800,944.40	735,418.40	82,634.80
2、职工福利费		52,334.83	52,334.83	
3、社会保险费	1,055.80	34,191.60	32,458.30	2,789.10
其中：医疗保险费	929.00	28,867.30	27,303.20	2,493.10
工伤保险费	42.30	1,640.70	1,538.10	144.90
生育保险费	84.50	1,838.60	1,772.00	151.10
欠薪保障金		324.00	324.00	
残保金		1,521.00	1,521.00	
4、工会经费和职工教育经费				
合计	18,164.60	887,470.83	820,211.53	85,423.90

(续)

项目	2012年12月31日	本期增加	本期减少	2013年12月31日
1、工资、奖金、津贴和补贴	9,230.00	99,915.80	92,037.00	17,108.80
2、职工福利费		61,449.00	61,449.00	
3、社会保险费	1,728.40	9,770.70	10,443.30	1,055.80
其中：医疗保险费	1,559.40	8,451.90	9,082.30	929.00
工伤保险费	65.00	363.20	385.90	42.30
生育保险费	104.00	631.60	651.10	84.50
欠薪保障金		324.00	324.00	
残保金				
4、工会经费和职工教育经费				
合计	10,958.40	171,135.50	163,929.30	18,164.60

(3) 设定提存计划列示

项目	2014年12月31日	本期增加	本期减少	2015年9月30日
1、基本养老保险	6,081.60	133,646.90	119,121.20	20,607.30
2、失业保险费	226.70	4,401.71	3,990.50	637.91
合计	6,308.30	138,048.61	123,111.70	21,245.21

(续)

项目	2013年12月31日	本期增加	本期减少	2014年12月31日
1、基本养老保险	1,773.50	68,862.00	64,553.90	6,081.60
2、失业保险费	126.70	2,758.30	2,658.30	226.70
合计	1,900.20	71,620.30	67,212.20	6,308.30

(续)

项目	2012年12月31日	本期增加	本期减少	2013年12月31日
1、基本养老保险	2,858.90	15,706.10	16,791.50	1,773.50
2、失业保险费	221.00	1,182.90	1,277.20	126.70
合计	3,079.90	16,889.00	18,068.70	1,900.20

本公司按规定参加由政府机构设立的养老保险、失业保险计划，根据该等计划，本公司分别按员工基本工资的 21.00%、1.50% 每月向该等计划缴存费用。除上述每月缴存费用外，本公司不再承担进一步支付义务。相应的支出于发生时计入当期损益或相关资产的成本。

13、应交税费

项目	2015年9月30日	2014年12月31日	2013年12月31日
营业税	177,658.68	12,381.60	8,387.25
企业所得税	187,133.14		
个人所得税	83.93		
城市维护建设税	8,670.74	123.81	83.87
教育费附加	5,329.75	371.44	251.61
地方教育费附加	3,553.17	247.63	167.75
河道管理费	1,776.58	123.81	83.87
合计	384,205.99	13,248.29	8,974.35

14、其他应付款

(1) 按款项性质列示其他应付款

项目	2015年5月31日	2014年12月31日	2013年12月31日
垫付款	87,193.58	1,817,787.36	2,029,289.97
个人借款	100.00	100.00	
合计	87,293.58	1,817,887.36	2,029,289.97

(2) 无账龄超过 1 年的重要其他应付款。

15、股本**(1) 2015年1-9月实收资本变动情况**

投资者名称	年初数	增加	减少	期末数	持股比例%
罗凯捷	1,700,000.00	7,150,000.00		8,850,000.00	88.50
杜龙华	100,000.00		100,000.00		
沈潇君		150,000.00		150,000.00	1.50
上海婺疆投资管理有限 公司		1,000,000.00		1,000,000.00	10.00
合 计	1,800,000.00	8,300,000.00	100,000.00	10,000,000.00	100.00

(2) 2014年度实收资本变动情况

投资者名称	年初数	增加	减少	年末数	持股比例%
罗凯捷	1,500,000.00	200,000.00		1,700,000.00	94.44
杜龙华	100,000.00			100,000.00	5.56
合 计	1,600,000.00	200,000.00		1,800,000.00	100.00

(3) 2013年度实收资本变动情况

投资者名称	年初数	增加	减少	年末数	持股比例%
罗凯捷	1,500,000.00			1,500,000.00	93.75
杜龙华	100,000.00			100,000.00	6.25
合 计	1,600,000.00			1,600,000.00	100.00

16、资本公积**2015年1-9月资本公积变动情况**

项 目	年初余额	增加	减少	期末余额
资本溢价		1,000,000.00		1,000,000.00
合 计		1,000,000.00		1,000,000.00

注：2015年9月20日，经公司股东会决议通过，公司增加注册资本人民币100万元，由新股东上海婺疆投资管理有限公司缴纳人民币200万元，其中人民币100万元计入“实收资本”，人民币100万元计入“资本公积”。

17、未分配利润

项 目	2015年1-9月	2014年	2013年
期初未分配利润	-115,731.56	-116,917.42	-15,850.25
加：本期归属于母公司股东的净利润	555,869.47	1,185.86	-101,067.17
减：提取法定盈余公积			
应付普通股股利			
期末未分配利润	440,137.91	-115,731.56	-116,917.42

18、营业收入和营业成本

项 目	2015年1-9月		2014年度		2013年度	
	收入	成本	收入	成本	收入	成本
主营业务	11,065,557.66	8,665,747.70	3,860,788.49	2,842,750.64	998,983.48	756,183.71
其他业务						
合 计	11,065,557.66	8,665,747.70	3,860,788.49	2,842,750.64	998,983.48	756,183.71

19、营业税金及附加

项 目	2015年1-9月	2014年度	2013年度
营业税	325,825.22	113,315.91	23,932.74
城市维护建设税	17,832.45	1,538.70	239.33
教育费附加	9,774.76	3,399.47	717.98
地方教育费附加	6,516.50	2,266.31	478.65
合 计	359,948.93	120,520.39	25,368.70

注：各项营业税金及附加的计缴标准详见附注五、税项。

20、销售费用

项 目	2015年1-9月	2014年度	2013年度
广告宣传费	78,103.40	62,491.51	5,000.00
合 计	78,103.40	62,491.51	5,000.00

21、管理费用

项 目	2015年1-9月	2014年度	2013年度
工资	298,460.00	377,431.20	36,450.60
办公费	110,137.24	190,930.38	180,925.76
租赁费	53,045.25	67,971.75	
服务费	15,000.00	45,000.00	
社保	49,052.49	38,599.41	12,415.48
福利费	64,773.18	35,849.94	21,585.53
差旅费	71,131.61	19,284.90	13,897.00
车辆保险费	26,265.45	15,162.82	18,300.06
业务招待费	40,310.00	9,265.50	11,451.40
其他	50,938.85	11,573.23	34,707.05
合 计	779,114.07	811,069.13	329,732.88

22、财务费用

项 目	2015年1-9月	2014年度	2013年度
利息支出			
减：利息收入	1,302.62	1,655.43	654.60
银行手续费	136.20	404.40	
合 计	-1,166.42	-1,251.03	-654.60

23、资产减值损失

项 目	2015 年 1-9 月	2014 年度	2013 年度
坏账损失	444,176.03	22,371.35	10,413.75
合 计	444,176.03	22,371.35	10,413.75

24、营业外收入

项 目	2015 年 1-9 月		2014 年度		2013 年度	
	发生额	计入当期非经常性损益的金额	发生额	计入当期非经常性损益的金额	发生额	计入当期非经常性损益的金额
其他	630.00	630.00	70.00	70.00	0.25	0.25
合 计	630.00	630.00	70.00	70.00	0.25	0.25

25、营业外支出

项目	2015 年 1-9 月		2014 年度		2013 年度	
	发生额	计入当期非经常性损益的金额	发生额	计入当期非经常性损益的金额	发生额	计入当期非经常性损益的金额
罚款支出	2,250.00	2,250.00				
合 计	2,250.00	2,250.00				

26、所得税费用**(1) 所得税费用表**

项 目	2015 年 1-9 月	2014 年度	2013 年度
当期所得税费用	284,952.23		
递延所得税费用	-95,201.85	2,284.08	-25,993.54
合 计	189,750.38	2,284.08	-25,993.54

(2) 会计利润与所得税费用调整过程

项 目	2015 年 1-9 月	2014 年度	2013 年度
利润总额	738,013.95	2,906.50	-127,060.71
按法定/适用税率计算的所得税费用	184,503.49	726.63	-31,765.18
子公司适用不同税率的影响			
调整以前期间所得税的影响			
非应税收入的影响			
不可抵扣的成本、费用和损失的影响	5,246.89	1,557.45	5,771.64
使用前期未确认递延所得税资产的可抵扣亏损的影响			
年度内未确认递延所得税资产的可抵扣暂时性差异或可抵扣亏损的影响			
税率调整导致期初递延所得税资产/负债余额的变化			
所得税费用	189,750.38	2,284.08	-25,993.54

27、现金流量表项目**(1) 收到其他与经营活动有关的现金**

项 目	2015 年 1-9 月	2014 年度	2013 年度
利息收入	1,302.62	1,655.43	654.60
营业外收入	630.00	70.00	0.25
往来款	128,188.00	17,100.00	2,032,550.83
合 计	130,120.62	18,825.43	2,033,205.68

(2) 支付其他与经营活动有关的现金

项 目	2015 年 1-9 月	2014 年度	2013 年度
财务费用	136.20	204.00	
销售费用	73,103.40	62,491.51	5,000.00
管理费用	232,145.45	399,455.24	266,170.94
往来款	1,674,401.42	495,069.41	
营业外支出	2,250.00		
合 计	1,982,036.47	957,220.16	271,170.94

28、现金流量表补充资料**(1) 现金流量表补充资料**

补充资料	2015 年 1-9 月	2014 年度	2013 年度
1、将净利润调节为经营活动现金流量：			
净利润	548,263.57	622.42	-101,067.17
加：资产减值准备	444,176.03	22,371.35	10,413.75
固定资产折旧、油气资产折耗、生产性生物资产折旧	396,039.78	495,233.68	315,311.27
无形资产摊销			
长期待摊费用摊销	20,215.88	20,215.88	
处置固定资产、无形资产和其他长期资产的损失（收益以“-”号填列）			
固定资产报废损失（收益以“-”号填列）			
公允价值变动损失（收益以“-”号填列）			
财务费用（收益以“-”号填列）			
投资损失（收益以“-”号填列）			
递延所得税资产减少（增加以“-”号填列）	-95,201.85	2,284.08	-25,993.54
递延所得税负债增加（减少以“-”号填列）			
存货的减少（增加以“-”号填列）	-55,473.17	478,768.06	-793,302.76
经营性应收项目的减少（增加以“-”号填列）	-8,684,464.65	-412,762.73	109,637.87
经营性应付项目的增加（减少以“-”号填列）	4,342,690.45	-612,977.17	2,785,840.82
其他			
经营活动产生的现金流量净额	-3,083,753.96	-6,244.43	2,300,840.24
2、不涉及现金收支的重大投资和筹资活动：			

补充资料	2015年1-9月	2014年度	2013年度
债务转为资本			
一年内到期的可转换公司债券			
融资租入固定资产			
3、现金及现金等价物净变动情况：			
现金的期末余额	6,876,192.50	812,850.74	812,254.63
减：现金的期初余额	812,850.74	812,254.63	1,028,375.89
加：现金等价物的期末余额			
减：现金等价物的期初余额			
现金及现金等价物净增加额	6,063,341.76	596.11	-216,121.26

(2) 现金及现金等价物的构成

项 目	2015年9月30日	2014年12月31日	2013年12月31日
一、现金	6,876,192.50	812,850.74	812,254.63
其中：库存现金	5,444.79	31,087.81	
可随时用于支付的银行存款	6,870,747.71	781,762.93	812,254.63
二、现金等价物			
三、年末现金及现金等价物余额	6,876,192.50	812,850.74	812,254.63

七、合并范围的变更

2015年1-9月：

公司本期合并范围未发生变化。

2014年度：

设立子公司

2014年度，公司设立浙江环钻环境修复有限公司，持股比例为51.00%，为本期新增合并单位。

2013年度：

公司本期合并范围未发生变化。

八、在其他主体中的权益

在子公司中的权益

(1) 企业集团的构成

子公司名称	主要经营地	注册地	业务性质	持股比例 (%)		取得方式
				直接	间接	
浙江环钻环境修复有限公司	浙江金华	浙江金华	环境修复技术研究等	51%		设立

(2) 重要的非全资子公司

子公司名称	报告期间	少数股东的持股比例	年度内归属于少数股东的损益	年度内向少数股东分派的股利	年/期末少数股东权益余额
浙江环钻环境修复有限公司	2015年1-9月	49%	-7,605.90		89,830.66
	2014年度	49%	-563.44		9,436.56

(3) 重要的非全资子公司的主要财务信息

子公司名称	2015年9月30日					
	流动资产	非流动资产	资产合计	流动负债	非流动负债	负债合计
浙江环钻环境修复有限公司	200,008.42	70,613.04	270,621.46	87,293.58		87,293.58

(续)

子公司名称	2014年12月31日					
	流动资产	非流动资产	资产合计	流动负债	非流动负债	负债合计
浙江环钻环境修复有限公司	10,044.83	383.29	10,428.12	1,578.00		1,578.00

子公司名称	2015年1-9月发生额			
	营业收入	净利润	综合收益总额	经营活动现金流量净额
浙江环钻环境修复有限公司		-15,522.24	-15,522.24	-36.41

(续)

子公司名称	2014年度发生额			
	营业收入	净利润	综合收益总额	经营活动现金流量净额
浙江环钻环境修复有限公司		-1,149.88	-1,149.88	44.83

九、关联方及关联交易

1、存在控制关系的关联方

关联方名称	与本公司的关系	持股比例
罗凯捷	实际控制人	88.50%
沈潇君	实际控制人	1.50%

2、其他关联方情况

其他关联方名称	其他关联方与本公司关系
上海婺疆投资管理有限公司	公司股东，持股比例 10.00%；本公司实际控制人控制的企业
罗瑞军	公司实际控制人罗凯捷的父亲
杜龙华	公司原股东，原持股比例 5.00%
杜龙飞	公司原股东杜龙华的近亲属
金华市机电设备厂（普通合伙）	公司实际控制人近亲属实际控制的企业
建德市甲吉水电开发有限公司	公司实际控制人近亲属实际控制的企业
上海吧厚品实业有限公司	公司实际控制人近亲属能够施加重大影响的企业
上海爵滕环保科技有限公司	公司原股东杜龙华实际控制的企业

3、关联方交易情况

（1）出售商品/提供劳务的关联交易

关联方	关联交易内容	2015年1-9月	2014年度	2013年度
金华市机电设备厂（普通合伙）	提供劳务	1,335,848.80		
建德市甲吉水电开发有限公司	提供劳务	751,764.00		
合计		2,087,612.80		

（2）采购商品/接受劳务的关联交易

关联方	关联交易内容	2015年1-9月	2014年度	2013年度
上海爵滕环保科技有限公司	采购商品	136,354.00	70,146.00	
上海吧厚品实业有限公司	采购商品		42,709.40	
合计		136,354.00	112,855.40	

4、关联方应收应付款项

（1）应收项目

项目名称	2015年9月30日		2014年12月31日		2013年12月31日	
	账面余额	坏账准备	账面余额	坏账准备	账面余额	坏账准备
应收账款：						
金华市机电设备厂（普通合伙）	1,335,848.80	66,792.44				
建德市甲吉水电开发有限公司	751,764.00	37,588.20				
合计	2,087,612.80	104,380.64				

项目名称	2015年9月30日		2014年12月31日		2013年12月31日	
	账面余额	坏账准备	账面余额	坏账准备	账面余额	坏账准备
预付款项:						
上海吧厚品实业有限公司					19,300.00	
合计					19,300.00	
其他应收款:						
杜龙华			150,000.00	7,500.00		
杜龙飞			8,500.00	425.00		
罗凯捷	98,000.00	4,900.00				
合计	98,000.00	4,900.00	158,500.00	7,925.00		

(2) 应付项目

项目名称	2015年9月30日	2014年12月31日	2013年12月31日
应付账款:			
上海吧厚品实业有限公司		30,670.00	
合计		30,670.00	
其他应付款:			
罗凯捷	87,193.58	1,817,787.36	2,029,289.97
罗瑞军	100.00	100.00	
合计	87,293.58	1,817,887.36	2,029,289.97

十、承诺及或有事项

1、重大承诺事项

截至2015年9月30日，本公司无需要披露的重大承诺事项。

2、或有事项

截至2015年9月30日，本公司无需要披露的或有事项。

十一、资产负债表日后事项

1、2015年11月3日，本公司经股东会决议表决通过，同意将有限责任公司改制为股份有限公司。2015年12月4日，相关手续已办理完毕。

2、2015年10月23日，本公司收购子公司浙江环钻环境修复有限公司少数股东49%股权，收购后合计持有子公司100%股权。

十二、其他重要事项

截至2015年9月30日，本公司无需要披露的其他重要事项。

十三、公司财务报表主要项目注释

1、应收账款

(1) 应收账款分类披露

类别	2015年9月30日				
	账面余额		坏账准备		账面价值
	金额	比例(%)	金额	计提比例(%)	
单项金额重大并单独计提坏账准备的应收款项					
按信用风险特征组合计提坏账准备的应收款项					
账龄组合	9,324,435.64	100.00	472,401.78	5.07	8,852,033.86
关联方组合					
组合小计	9,324,435.64	100.00	472,401.78	5.07	8,852,033.86
单项金额不重大但单独计提坏账准备的应收款项					
合计	9,324,435.64	100.00	472,401.78	5.07	8,852,033.86

(续)

类别	2014年12月31日				
	账面余额		坏账准备		账面价值
	金额	比例(%)	金额	计提比例(%)	
单项金额重大并单独计提坏账准备的应收款项					
按信用风险特征组合计提坏账准备的应收款项					
账龄组合	410,727.00	100.00	27,216.35	6.63	383,510.65
关联方组合					
组合小计	410,727.00	100.00	27,216.35	6.63	383,510.65
单项金额不重大但单独计提坏账准备的应收款项					
合计	410,727.00	100.00	27,216.35	6.63	383,510.65

(续)

类别	2013年12月31日				
	账面余额		坏账准备		账面价值
	金额	比例 (%)	金额	计提比例 (%)	
单项金额重大并单独计提坏账准备的应收款项					
按信用风险特征组合计提坏账准备的应收款项					
账龄组合	276,200.00	100.00	13,810.00	5.00	262,390.00
关联方组合					
组合小计	276,200.00	100.00	13,810.00	5.00	262,390.00
单项金额不重大但单独计提坏账准备的应收款项					
合计	276,200.00	100.00	13,810.00	5.00	262,390.00

组合中，按账龄分析法计提坏账准备的应收账款

账龄	2015年9月30日			2014年12月31日		
	应收账款	坏账准备	计提比例 (%)	应收账款	坏账准备	计提比例 (%)
1年以内	9,200,835.64	460,041.78	5.00	277,127.00	13,856.35	5.00
1至2年	123,600.00	12,360.00	10.00	133,600.00	13,360.00	10.00
合计	9,324,435.64	472,401.78	5.07	410,727.00	27,216.35	6.63

(续)

账龄	2013年12月31日		
	应收账款	坏账准备	计提比例 (%)
1年以内	276,200.00	13,810.00	5.00
合计	276,200.00	13,810.00	5.00

(2) 本期计提、收回或转回的坏账准备情况

项目	2015年1-9月	2014年度	2013年度
计提坏账准备	445,185.43	13,406.35	13,810.00
收回/转回坏账准备			

(3) 本报告期无实际核销的应收账款。

(4) 公司无本报告期前已全额计提坏账，或计提坏账准备的比例较大，但在本报告期又全额转回或收回，或在本报告期收回或转回比例较大的应收账款。

(5) 2015年9月30日应收账款余额前五名单位情况

单位名称	款项性质	期末余额	账龄	占应收账款期末余额合计数的比例(%)	坏账准备期末余额
浙江诚通市政建设有限公司	项目款	3,890,954.64	1年以内	41.73	194,547.73
青岛天慧永泰环卫有限公司	项目款	2,671,843.20	1年以内	28.65	133,592.16
金华市机电设备厂(普通合伙)	项目款	1,335,848.80	1年以内	14.33	66,792.44
建德市甲吉水电开发有限公司	项目款	751,764.00	1年以内	8.06	37,588.20
上海航地商业投资发展有限公司	项目款	180,000.00	1年以内	1.93	9,000.00
合计		8,830,410.64		94.70	441,520.53

2、其他应收款

(1) 其他应收款分类披露

类别	2015年9月30日				
	账面余额		坏账准备		账面价值
	金额	比例(%)	金额	计提比例(%)	
单项金额重大并单独计提坏账准备的其他应收款					
按信用风险特征组合计提坏账准备的其他应收款					
账龄组合	149,112.00	100.00	7,955.60	5.34	141,156.40
组合小计	149,112.00	100.00	7,955.60	5.34	141,156.40
单项金额不重大但单独计提坏账准备的其他应收款					
合计	149,112.00	100.00	7,955.60	5.34	141,156.40

(续)

类别	2014年12月31日				
	账面余额		坏账准备		账面价值
	金额	比例(%)	金额	计提比例(%)	
单项金额重大并单独计提坏账准备的其他应收款					
按信用风险特征组合计提坏账准备的其他应收款					
账龄组合	179,300.00	100.00	8,965.00	5.00	170,335.00
组合小计	179,300.00	100.00	8,965.00	5.00	170,335.00
单项金额不重大但单独计提坏账准备的其他应收款					
合计	179,300.00	100.00	8,965.00	5.00	170,335.00

组合中，按账龄分析法计提坏账准备的其他应收款

账龄	2015年9月30日			2014年12月31日		
	其他应收款	坏账准备	计提比例(%)	其他应收款	坏账准备	计提比例(%)
1年以内	139,112.00	6,955.60	5.00	179,300.00	8,965.00	5.00
1至2年	10,000.00	1,000.00	10.00			
合计	149,112.00	7,955.60	5.34	179,300.00	8,965.00	5.00

(2) 本期计提、收回或转回的坏账准备情况

项目	2015年1-9月	2014年度	2013年度
计提坏账准备	-1,009.40	8,965.00	
收回/转回坏账准备			

(3) 本报告期无实际核销的其他应收款。

(4) 其他应收款按款项性质分类情况

款项性质	2015年9月30日	2014年12月31日	2013年12月31日
备用金	40,312.00	168,500.00	
保证金	10,800.00	10,800.00	
子公司股权转让款	98,000.00		
合计	149,112.00	179,300.00	

(5) 2015年9月30日按欠款方归集的余额前五名的其他应收款情况

单位名称	款项性质	期末余额	账龄	占其他应收款期末余额合计数的比例(%)	坏账准备期末余额
罗凯捷	子公司股权转让款	98,000.00	1年以内	65.72	4,900.00
姚运伟	备用金	28,000.00	1年以内	18.78	1,400.00
上海态源工贸有限公司	保证金	10,000.00	1-2年	6.71	1,000.00
薛满天	备用金	6,000.00	1年以内	4.02	300.00
秦玉梅	备用金	5,812.00	1年以内	3.90	290.60
合计		147,812.00		99.13	7,890.60

3、长期股权投资

(1) 长期股权投资分类

项目	2015年9月30日		
	账面余额	减值准备	账面价值
对子公司投资	102,000.00		102,000.00
合计	102,000.00		102,000.00

(2) 对子公司投资

被投资单位	2014年12月31日	本期增加	本期减少	2015年9月30日	本期计提减值准备	减值准备期末余额
浙江环钻环境修复有限公司		102,000.00		102,000.00		
合计		102,000.00		102,000.00		

4、营业收入、营业成本

项目	2015年1-9月		2014年度		2013年度	
	收入	成本	收入	成本	收入	成本
主营业务	11,065,557.66	8,665,747.70	3,860,788.49	2,842,750.64	998,983.48	756,183.71
其他业务						
合计	11,065,557.66	8,665,747.70	3,860,788.49	2,842,750.64	998,983.48	756,183.71

十四、补充资料

1、非经常性损益明细表


项目	2015年1-9月	2014年度	2013年度
非流动性资产处置损益			
越权审批，或无正式批准文件，或偶发的税收返还、减免			
计入当期损益的政府补助，但与企业正常经营业务密切相关，符合国家政策规定，按照一定标准定额或定量持续享受的政府补助除外			
计入当期损益的对非金融企业收取的资金占用费			
企业取得子公司、联营企业及合营企业的投资成本小于取得投资时应享有被投资单位可辨认净资产公允价值产生的收益			
非货币性资产交换损益			
委托他人投资或管理资产的损益			
因不可抗力因素，如遭受自然灾害而计提的各项资产减值准备			
债务重组损益			
企业重组费用，如安置职工的支出、整合费用等			
交易价格显失公允的交易产生的超过公允价值部分的损益			
同一控制下企业合并产生的子公司年初至合并日的当期净损益			
与公司正常经营业务无关的或有事项产生的损益			
除同公司正常经营业务相关的有效套期保值业务外，持有交易性金融资产、交易性金融负债产生的公允价值变动损益，以及处置交易性金融资产、交易性金融负债和可供出售金融资产取得的投资收益			
单独进行减值测试的应收款项减值准备转回			
对外委托贷款取得的损益			
采用公允价值模式进行后续计量的投资性房地产公允价值变动产生的损益			
根据税收、会计等法律、法规的要求对当期损益进行一次性调整对当期损益的影响			
受托经营取得的托管费收入			
除上述各项之外的其他营业外收入和支出			
其他符合非经常性损益定义的损益项目	-1,620.00	70.00	0.25
小计	-1,620.00	70.00	0.25
所得税影响额	157.50	17.50	0.06
少数股东权益影响额（税后）			
合计	-1,777.50	52.50	0.19

注：非经常性损益项目中的数字“+”表示收益及收入，“-”表示损失或支出。

本公司对非经常性损益项目的确认依照《公开发行证券的公司信息披露解释性公告第1号——非经常性损益》（证监会公告[2008]43号）的规定执行。

2、净资产收益率

报告期利润	报告期间	加权平均净资产 收益率 (%)
归属于公司普通股股东的净利润	2015年1-9月	23.10
	2014年度	0.07
	2013年度	-6.59
扣除非经常损益后归属于普通股股东的净利润	2015年1-9月	23.17
	2014年度	0.07
	2013年度	-6.59





编号:No.0 01069733

营业执照



注册号 110000013615629

名称 瑞华会计师事务所(特殊普通合伙)

类型 特殊普通合伙企业

主要经营场所 北京市海淀区西四环中路16号院2号楼4层

执行事务合伙人 杨剑涛(委派杨剑涛为代表), 顾仁荣(委派顾仁荣为代表)

成立日期 2011年02月22日

合伙期限 2011年02月22日至 2061年02月21日

经营范围 审计企业会计报表, 出具审计报告; 验证企业资本, 出具验资报告; 办理企业合并、分立、清算事宜中的审计业务, 出具有关报告; 基本建设年度财务决算审计; 代理记账; 会计咨询、税务咨询、管理咨询、会计培训; 法律、法规规定的其他业务。
(依法须经批准的项目, 经相关部门批准后依批准的内容开展经营活动。)



在线扫码获取详细信息

登记机关



2015年04月17日

提示: 每年1月1日至6月30日通过企业信用信息公示系统报送上一年度年度报告并公示。



证书序号: 000453


会计师事务所 证券、期货相关业务许可证

经财政部、中国证监会监督管理委员会审查, 批准

瑞华会计师事务所(特殊普通合伙)

执行证券、期货相关业务。

首席合伙人: 杨剑涛



证书号: 17 发证时间: 二〇一七年七月

证书有效期至: 二〇一七年七月

证书序号: NO. 013628

说明

- 1、《会计师事务所执业证书》是证明持有人经财政部门依法审批, 准予执行注册会计师法定业务的凭证。
- 2、《会计师事务所执业证书》记载事项发生变动的, 应当向财政部门申请换发。
- 3、《会计师事务所执业证书》不得伪造、涂改、出租、出借、转让。
- 4、会计师事务所终止, 应当向财政部门交回《会计师事务所执业证书》。

发证机关: 北京市财政局

二〇一一年四月十六日

中华人民共和国财政部制

会计师事务所

执业证书

名称: 瑞华会计师事务所(特殊普通合伙)

主任会计师: 顾仁荣

办公场所: 北京市海淀区西四环中路16号院2号楼4层

组织形式: 特殊普通合伙

会计师事务所编号: 11010130

注册资本(出资额): 10140万元

批准设立文号: 京财会许可[2011]0022号

批准设立日期: 2011-02-14





姓名	杨峰安
Full name	
性别	男
Sex	
出生日期	1971-08-17
Date of birth	
工作单位	瑞华会计师事务所(特殊普通
Working unit	合伙)上海分所
身份证号码	360124710617541
Identify card No.	



年度检验登记
Annual Renewal Registration

本证书经检验合格，继续有效一年。
This certificate is valid for another year after
the renewal.

证书编号: 310000661580
Certificate No.

批准注册协会: 上海市注册会计师协会
Approved/Issued: CICA

发证日期: 1998 年 12 月 31 日
Date of Issue



年度检验登记
Annual Renewal Registration

本证书检验合格，继续有效一年。
This certificate is valid for another year after
this renewal.

年度检验登记
Annual Renewal Registration

本证书检验合格，继续有效一年。
This certificate is valid for another year after
this renewal.



2015年 4月 30日





姓名: 刘盛武
 Full Name: 刘盛武
 性别: 男
 Sex: 男
 出生日期: 1973-12-08
 Date of Birth: 1973-12-08
 工作单位: 立信会计师事务所(特殊普通合伙)
 Working Unit: 立信
 身份证号: 370224731208281
 Identified No: 370224731208281



年度检验登记
 Annual Renewal Registration

本证书继续有效。请继续有效。
 This certificate is valid for another year after this renewal.



证书编号: 31000012280
 No. of Certificate: 31000012280

发证机构: 上海市注册会计师协会
 Issuing Institution: Shanghai Institute of Certified Public Accountants

发证日期: 2002 年 07 月 15 日
 Date of Issue: 2002 年 07 月 15 日

2002年7月30日

年度检验登记
Annual Renewal Registration

本证书经检验合格，继续有效一年。
This certificate is valid for another year after this renewal.



2014年 4月 30日

年度检验登记
Annual Renewal Registration

本证书经检验合格，继续有效一年。
This certificate is valid for another year after this renewal.



2015年 4月 30日



注册会计师工作单位变更事项登记
Registration of the Change of Working Unit for CPA

同意调出
Agree the holder to be transferred out



2014年 12月 1 日

同意调入 瑞华会计师事务所
Agree the holder to be transferred in



2014年 12月 1 日

注册会计师工作单位变更事项登记
Registration of the Change of Working Unit for CPA

同意调出
Agree the holder to be transferred out

年 月 日

转出协会盖章
Stamp of the transfer-out firm of CPA

同意调入
Agree the holder to be transferred in

年 月 日

转入协会盖章
Stamp of the transfer-in firm of CPA

年 月 日